

Rapport financier 2025



Conservatoire
d'espaces naturels
Centre-Val de Loire

Rapport d'activités

Version approuvée lors de l'Assemblée
Générale du 11 avril 2026



Agissons ensemble pour la nature
dans nos territoires



Retrouvez-nous sur www.cen-centrevalde Loire.org



Membre du réseau
des Conservatoires
d'espaces naturels

TABLE DES MATIÈRES

RAPPORT FINANCIER

BILAN

COMPTE DE RÉSULTAT

SOLDES INTERMÉDIAIRES DE GESTION

BILAN DÉTAILLÉ

COMPTE DE RÉSULTAT DÉTAILLÉ

ANNEXES

DESCRIPTION DE LA STRUCTURE (OBJET SOCIAL, ACTIVITES ...)

RÈGLES ET MÉTHODES COMPTABLES

ANNEXE 1 : IMMOBILISATIONS ET AMORTISSEMENTS

ANNEXE 2 : TABLEAU DES PROVISIONS

ANNEXE 3 : ÉTAT DES ÉCHÉANCES, CRÉANCES ET DETTES

ANNEXE 4 : PRODUITS À RECEVOIR ET CHARGES À PAYER

ANNEXE 5 : PRODUITS ET CHARGES CONSTATÉS D'AVANCE

ANNEXE 6 : ADHÉSIONS, SOUSCRIPTIONS ET MECENAT

ANNEXE 7 : RECETTES ET DÉPENSES

ANNEXE 8 : ÉVOLUTION DE LA TRÉSORERIE

ANNEXE 9 : VALORISATION DU BÉNÉVOLAT

ANNEXE 10 : COMPTE ÉPARGNE TEMPS

ANNEXE 11 : FONDS DÉDIÉS

ANNEXE 12 : TABLEAU DE VARIATION DES FONDS PROPRES

ANNEXE 13 : TABLEAU DES SUBVENTIONS ATTRIBUÉES SUR L'EXERCICE

ANNEXE 14 : ÉTAT DES MAÎTRISES D'USAGE AU 31/12/2025

A photograph of a green frog perched on a weathered wooden fence post. The frog is positioned at the top of the post, facing right. The fence is made of several vertical wooden posts, and green peas are growing in the crevices between the posts. The background is a soft, out-of-focus green field.

RAPPORT FINANCIER



Notre structure avait réussi à maintenir sur 2024 son équilibre financier à court terme mais restait confrontée aux incertitudes budgétaires. Ce contexte nécessite pour le Conservatoire de faire évoluer son modèle économique. Ce constat perdure malheureusement sur ce nouvel exercice d'autant plus que les subventions traditionnelles n'évoluent pas à la mesure du développement des actions et que de nouveaux modes de financement peinent à se concrétiser.

Même si le Fonds Vert a de nouveau été fortement mobilisé pour la transition écologique et que de nouvelles CPO ou leur renouvellement ont largement permis le financement des actions du Conservatoire, le résultat d'exploitation est négatif en raison des Fonds Européens (FEDER et FEADER) pour lesquels des subventions remontant jusqu'en 2023 ne sont toujours pas instruites.





Le **résultat d'exploitation** qui s'était amélioré depuis plusieurs années (+ 8 K€ en 2024, -2,5 K€ en 2023, + 55 K€ en 2022, + 23 K€ en 2021, - 246 K€ en 2020) enregistre cette année un **solde négatif** de -15 K€.

Hormis l'axe Protéger, la programmation 2023 est achevée. Pour l'année 2024, les actions ont été réalisées pour moitié quasi (20% au 31/12/2024) et s'agissant de la programmation 2025, 15% seulement en raison des validations budgétaires de plus en plus tardives de la part des financeurs ce qui explique un engagement des actions pour certaines décalées déjà d'un an dès le départ.

Les demandes de subventions FEADER concernant le cofinancement d'actions des programmations 2023, 2024 et 2025 ont pu être déposées cette année mais ne sont pas instruites. Il en est de même pour deux subventions FEDER qui concernent le financement de dossiers 2024-2026 et 2025-2027. Ces demandes de subventions avaient été intégrées au budget prévisionnel validé en Conseil d'administration de décembre 2024, qui permettait de dégager un résultat à l'équilibre. **Il en ressort que les délais d'instruction de ces financements européens sont à l'origine du résultat d'exploitation négatif enregistré sur cet exercice.**

Le **résultat courant**, obtenu après déduction du résultat financier (-49 K€ contre -57 K€ en 2024) au résultat d'exploitation, est donc d'autant plus **négatif** (-63 K€).

Le **résultat exceptionnel** est quasi nul en raison d'une modification du plan comptable général au 1er janvier 2025 avec une nouvelle définition du champ des opérations considérées comme exceptionnelles..

Au 31 décembre 2025, il en ressort un **résultat net déficitaire de 65 403 €** contre un résultat positif de 12 754 € en 2024.



Le bilan que nous pouvons dresser au titre de 2025 repose sur trois points essentiellement :



FONDS EUROPÉENS

De façon récurrente, notre structure subit les retards d'instruction et de paiement des Fonds Européens. Si les dossiers en attente de paiement ne représentent plus que 75K€ à la clôture, les demandes de subventions déposées au titre des crédits FEDER (2024-2025) et FEADER (2023-2024-2025) ne sont toujours pas instruites au 31 décembre 2025 et continuent d'impacter le résultat de l'exercice avec jusqu'à trois années de retard.

MODIFICATION DU PLAN COMPTABLE GENERAL



Une évolution majeure du PCG est entrée en vigueur cette année avec le règlement ANC n°2022-06. Ce règlement, obligatoire pour les exercices ouverts à compter du 1^{er} janvier 2025, introduit des changements significatifs dans la saisie de certaines opérations et la présentation des comptes annuels. Nous concernant, il s'agit notamment de la nouvelle définition du résultat exceptionnel avec un champ réduit qui ne comprend plus que 3 éléments et qui excluent dorénavant d'inscrire en produits sur exercices antérieurs les subventions attribuées avec retard. Tout est inscrit désormais en résultat d'exploitation car il ne s'agit pas d'évènements inhabituels (cad non liés à l'exploitation normale et courante de la structure).



ACQUISITION FONCIÈRE : FORÊT DE TARDONNE

Le 13 juin 2025, le Conservatoire a fait l'acquisition de plus de 246 hectares de forêts auprès du Groupement forestier de Cherbois pour un montant de 1 550 000 € financés à 100% par le Fonds Vert.





SUBVENTIONS

Le poids des sous-traitances dépasse le seuil du million d'euros sur 2025 tout axe confondu, en progression depuis plusieurs années et cohérent par rapport à l'activité opérationnelle du Conservatoire.

C'est de nouveau à la fois une forte mobilisation du **Fonds Vert**, géré à la fois par les Agences de l'Eau et la DREAL Centre-Val de Loire, **et** des **Contrats Régionaux de Solidarité Territoriale** (surtout dans le Loiret) qui a notamment rendu possible la programmation d'opérations de renaturation et de restauration des sites.

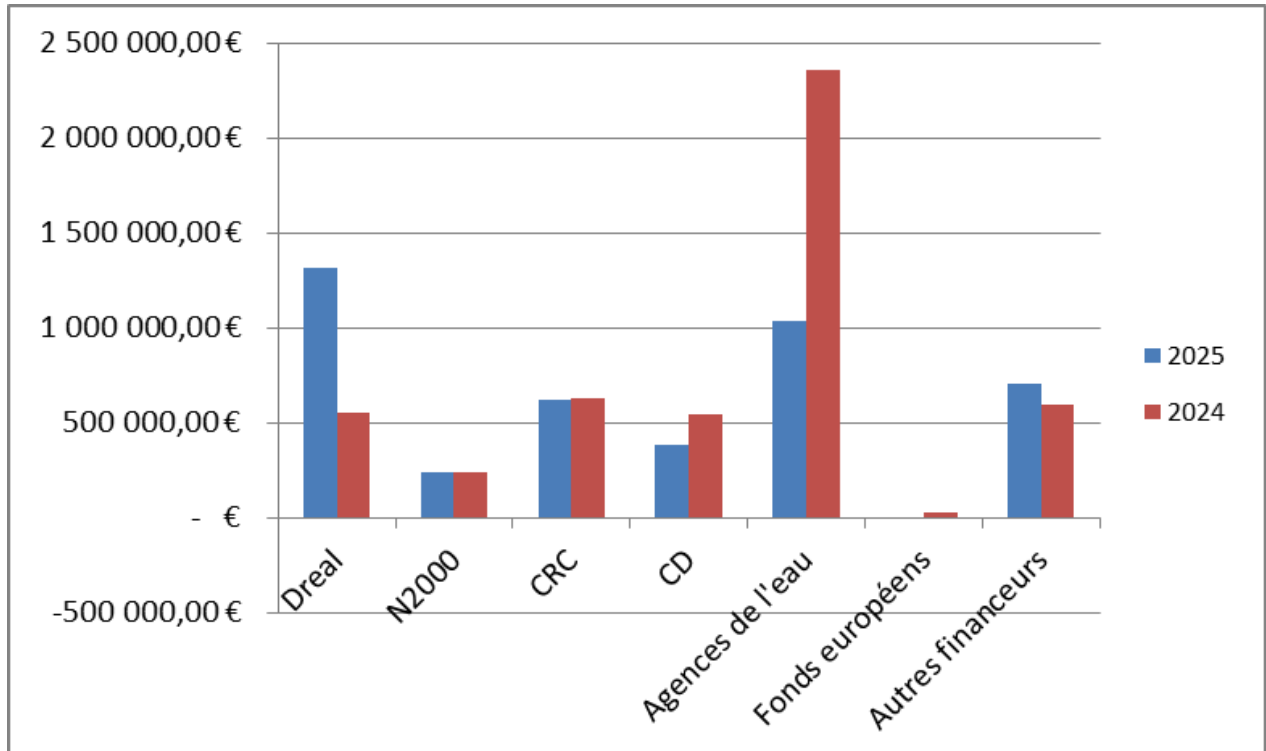


Si l'on compare les 2 derniers exercices 2025 et 2024, 4 303 K€ de subventions ont été attribués contre 4 942 K€ , avec un report des ressources de 1 052 K€ cette année contre 548 K€ l'année dernière (consommation de subventions des années antérieures) soit quasi le double, et 1 782 K€ contre 2 170 K€ de report d'engagement d'actions financées au titre de la programmation 2025 ; ce qui traduit une meilleure utilisation des ressources par rapport à l'exercice précédent avec un rattrapage dans la réalisation des actions.





RÉPARTITION DES ORIGINES DE SUBVENTIONS D'EXPLOITATION (NOUVELLE METHODE-CONSOMMATION)



Par ce graphique, les deux évolutions majeures concernent les fonds alloués par la **DREAL** et l'**Agence de l'Eau Loire Bretagne**.

Ces variations significatives sont à remettre en perspective car elles sont principalement liées aux attributions sur Fonds Vert (en 2025, 1 412 K€) qui sont du ressort de la DREAL à hauteur de 70% alors qu'en 2024, plus de 80% du **Fonds Vert Restauration** étaient gérés par l'AELB.

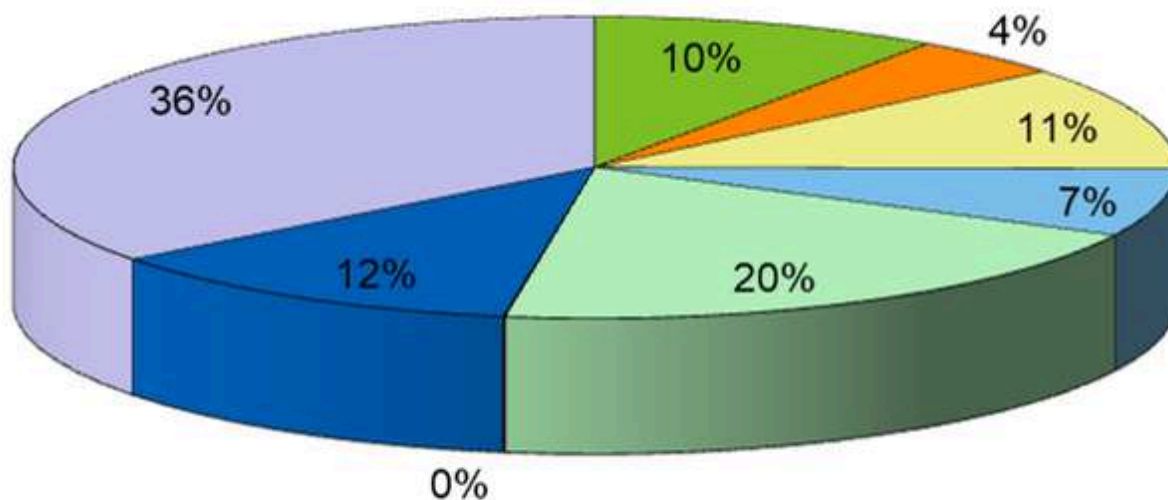
La poursuite du financement via le Fonds Vert a permis la réalisation d'un ensemble d'opérations auparavant financées pour partie par la CPO avec la DREAL et les Fonds Européens (acquisition, restauration, aménagement, animation foncière, études préalables, gestion des Réserves, gestion des Espaces Naturels Sensibles, ...).

Ceci met en exergue la situation somme toute délicate du budget du Cen CVL qui se trouve dépendant d'un Fonds dont la pérennité n'est pas assurée.

Les autres sources de financement ne connaissent pas de variation significative.



RÉPARTITION DES ORIGINES DE SUBVENTIONS D'EXPLOITATION (ANCIENNE METHODE-CONSOMMATION)



■ Dreal

■ N2000

■ CRC

■ CD

■ Agences de l'eau

■ Fonds européens

■ Autres financeurs

■ Fonds propres

L'analyse des variations de subventions qui porte sur les subventions consommées et non sur les subventions attribuées, donc basée sur l'ancienne méthode de comptabilisation, s'établit comme suit :

-Une poursuite depuis 2023 de la **baisse au niveau de l' ETAT** pour un peu plus de 60 K€ liés à la régression progressive, jusqu'à complète disparition d'une CPO qui représentait 225 K€ en 2022 ;

-Relative stabilité pour les marchés d'Animation Natura 2000 depuis le passage à la Région ;

- Perte sur un **Contrat Natura 2000** de 14 K€ rendu inéligible lors du transfert de l'Etat vers la Région et lié à un exercice antérieur ;

-Hausse **de près de 40 K€** de la consommation des subventions accordées par la **Région** ;



-**Hausse globale de 100 K€ des Conseils départementaux** avec dans le Loiret notamment la labellisation du site des Varinnes en Espace Naturel Sensible (170 K€ - convention triennale 2025-2027 dont 50 K€ alloués au titre de 2025) ;

- **Hausse** de 65 K€ au global des subventions des **Agences de l'Eau (-98 K€ AELB/+163 K€ AESN)**, hors Fonds Vert, en lien avec un bon degré de réalisation des opérations financées par l'AESN et le renouvellement par convention triennale de la cellule d'animation zones humides 2025-2027 ; et pour l'AELB une nette baisse expliquée par l'attribution d'aides liées au Plan de résilience mis en place uniquement en 2024 ;

-Fin des aides à l'emploi sur les contrats d'apprentissage, du fait de la fin des contrats d'apprentissage dans l'équipe (-21 K€) ;

-**Baisse** respective de plus de 30 K€ des subventions sur **Fonds Européens ainsi que sur les subventions communales ;**

-**Hausse de près de 65 K€ des subventions Fonds Vert** lié à un rattrapage des actions sous-traitées 2024 notamment ;

-**Forte hausse** des subventions dans le cadre des **Contrats Régionaux de Solidarité Territoriale** comme déjà évoqué précédemment (+ 135 K€) ;





AUTRES RECETTES

De façon globale, les autres recettes restent **stables** avec pour principales variations :

- une augmentation de 10 K€ sur le **mécénat** à hauteur de 29 000 € contre 19 000 € en 2024 ;
- une hausse des autres produits qui s'élèvent à la clôture à près de **19 K€** et qui correspondent à des **remboursements d'indemnités d'assurance** par la MAIF suite à 2 sinistres (vandalisme) essentiellement sur la Sablière de Cercanceaux et les Varinnes (Loiret). Il convient de noter que, face à la recrudescence des actes de vandalisme, la MAIF a informé le Conservatoire de cesser les remboursements à l'avenir sur ce type de sinistres.

Ces remboursements étaient auparavant enregistrés comptablement en transfert de charges, de même que les remboursements liés à la prise en charge (partielle ou totale) des formations professionnelles par l'OPCO Uniformation et ceux de la CPAM en lien avec les arrêts maladie, le Conservatoire garantissant un maintien de salaire selon la durée et la nature des absences.

Depuis le 1er janvier 2025, du fait de la modification du Plan Comptable Général, ils sont inscrits dans des comptes de charges et produits dédiés :

Compte 649100 :

Personnel- Rembt IJSS Prévoyance

Compte 649200 :

Personnel - Rembt Formation

Compte 758700 :

Indemnités d'assurances



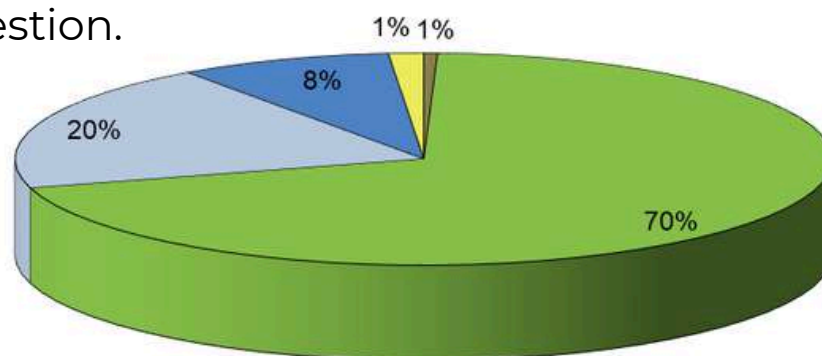


INVESTISSEMENTS ET MAÎTRISE FONCIÈRE

De **belles concrétisations** d'acquisitions et d'extensions foncières ont pu être réalisées sur l'année 2025 : Forêt de Tardonne (18), Pelouses d'Abondant et de Charpont (28), Prairies de l'Ouanne et de la Cléry (45), Près de la Limite(41) pour l'essentiel.

Le graphique ci-après présente, comme chaque année, l'activité du Conservatoire selon les quatre axes : CPGV (Connaître, Protéger, Gérer et Valoriser) avec l'axe « Gérer » scindé en deux fractions pour mettre en évidence la part des travaux réalisés par des entreprises ou associations d'insertion professionnelle.

Celle-ci a notablement diminué ces dernières années, ces entreprises n'étant pas organisées pour répondre à des marchés de restauration des milieux qui constituent désormais l'essentiel de l'activité en gestion.

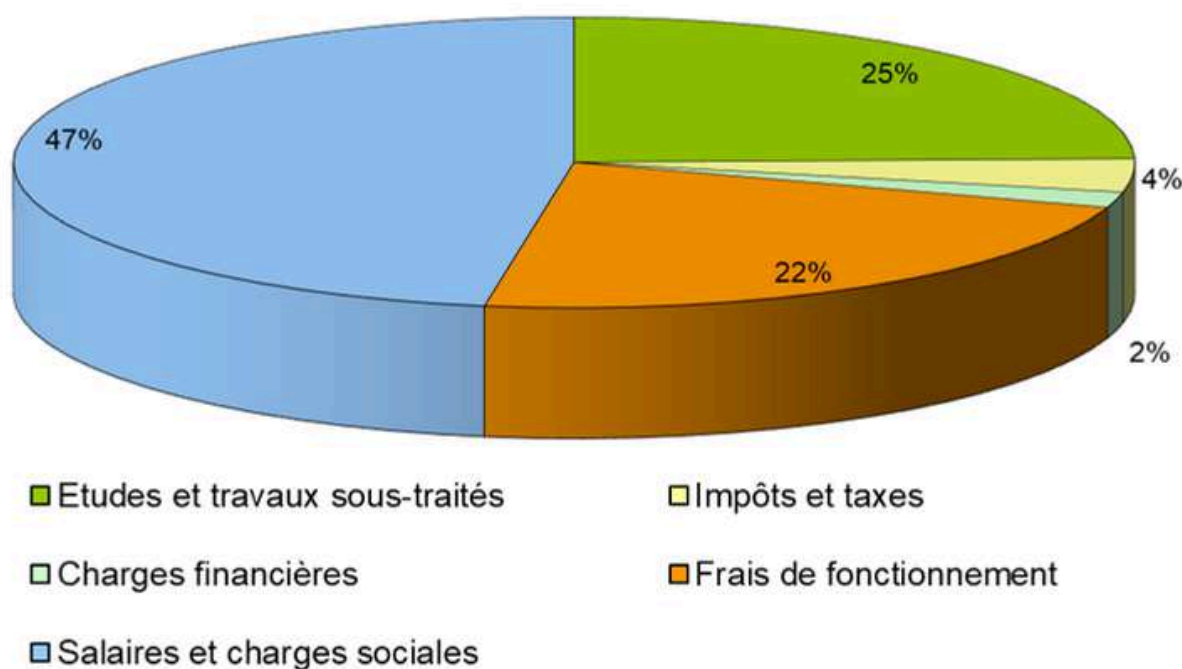


Le volet **gestion** cette année n'est exceptionnellement pas le poste principal en raison de l'acquisition de la forêt de Tardonne alors qu'il progresse tout de même de 25% (868 K€ - 697 K€ en 2024). Les axes connaître et valoriser sont stables quant à eux.



FONCTIONNEMENT

Le graphique ci-après présente la répartition des charges de fonctionnement par nature de dépenses, sans grande modification dans sa répartition par rapport à 2024.



Le total des charges d'exploitation, hors dépenses financées par subventions ou refacturées et retraitement des fonds dédiés, s'élève à 2 424 K€ environ contre 2 670 K€ en 2024, soit presque **246 K€ de baisse au titre des dépenses de fonctionnement**. Il s'agit d'un retour à la normale par rapport aux charges structurelles et opérationnelles du Conservatoire.





FONCTIONNEMENT

En étudiant plus en détail les dépenses réalisées, il est possible de faire ressortir les éléments suivants par rapport à l'exercice précédent :

-Baisse de 10 K€ des dépenses liées à l'entretien et la maintenance principalement affectées à la réparation d'un véhicule de service, pris en charge par l'assurance ;

-Baisse de 100 K€ d'achats d'équipements et de sous-traitances par rapport à 2024 où avait pu être décidé un montant conséquent de travaux en raison d'une excellente projection financière lors de la situation budgétaire intermédiaire ;

-Baisse des honoraires de 7 K€ (prestation externe dans le cadre d'un diagnostic sur les risques psychosociaux en majeure partie imputée sur 2024 et finalisée sur 2025) qui permet de neutraliser la hausse de 7 K€ constatée sur les frais de colloque ;

-Hausse de près de 8,5 K€ des frais bancaires en raison des commissions, frais de dossier et d'études de nos partenaires bancaires.





-Les postes d'**impôts et taxes** restent **stables** au global par rapport à 2024 (206 K€ contre 201 K€ en 2024).

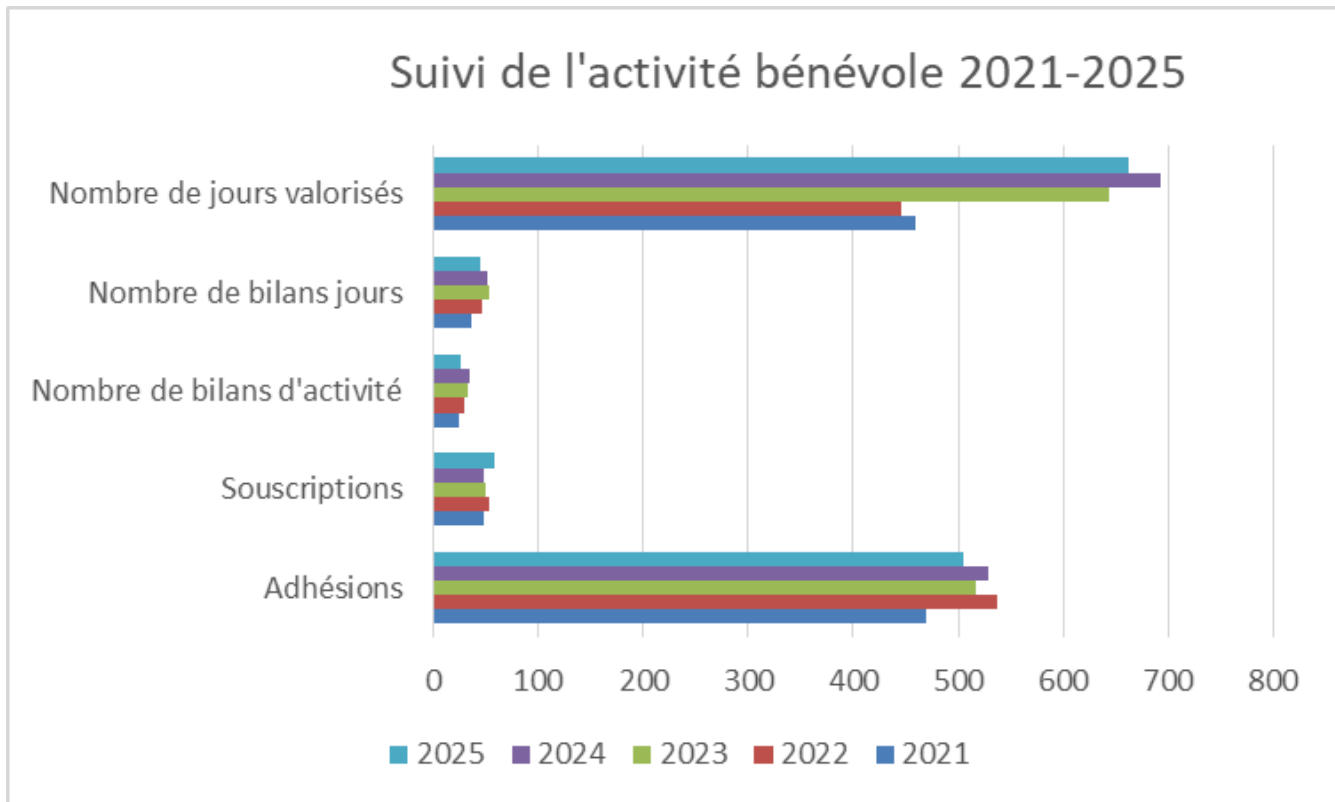
A titre d'information et pour faciliter la lecture des comptes, les remboursements de l'OPCO au titre de la formation professionnelle continue sont désormais inscrits en charges d'exploitation dans un compte dédié au niveau des charges sociales et ne sont plus inscrits en recettes d'exploitation au compte de résultat en transfert de charges.

Par comparaison avec 2024, nous avons obtenu un peu de moins de 20 K€ de remboursements pour un volume de formations salariés de 34 K€. Cette année, 41 K€ de remboursements OPCO ont été obtenus, intégrant à la fois la prise en charge des frais pédagogiques et des frais de déplacement afférents, pour un reste à charge de 13 K€. Il n'y a donc pas de variation significative constatée.

-A nombre de postes équivalents, le **poids des salaires et charges sociales** enregistre une **baisse de 145 K€** environ (+173 K€ en 2024, + 142 K€ en 2023, + 65 K€ en 2022), en raison d'une **provision pour indemnité de fin de carrière à hauteur de 50 000 €** comptabilisée en 2024 et qui n'a pas été reconduite sur 2025. A cela s'ajoutent des absences longue maladie aux postes administratifs (comptable et RAF) et d'autres longs arrêts maladies qui ont donné suite à la mise en place de mi-temps thérapeutiques mais aussi 41 K€ de remboursements de l'OCPO comme évoqués ci-avant.



BÉNÉVOLAT



Au regard du graphique ci-avant sur l'évolution et la valorisation de l'action bénévole depuis 2021, on peut noter une poursuite de la mobilisation des bénévoles même si cela semble s'essouffler quelque peu cette année par rapport au nombre de retours collectés. Au titre de 2025,

- 27 bilans d'activité,
- 45 bilans jours soit **3 ETP** environ - 663 jours, ce qui permet de valoriser 140 630 € environ au bas du compte de résultat.





ÉQUIPE SALARIÉE

Les mouvements de personnel ont une nouvelle fois marqué la vie de la structure (rupture conventionnelle, démissions, congé maternité, CDD, contrat d'apprentissage, embauches), dont voici le détail ci-après :

Antenne Cher – Indre :

- Démission de Viny Henry au poste de Garde-Animateur dont le contrat en CDI a pris fin le 31 décembre 2025 et qui a depuis intégré le Cen Hauts de France, et dont le remplacement sera assuré à compter de mars 2026 ;
- Noée Petton comme apprentie chargée d'études scientifiques a terminé son contrat à la fin août 2025 ;
- Suite à un long arrêt maladie débuté en 2024 et qui n'avait pas fait l'objet d'un remplacement, Emmanuelle Speh, animatrice N2000, a repris son poste en mi temps thérapeutique à compter de février 2025 puis à temps partiel ;

Antenne Eure-et-Loir : aucun mouvement de personnel ;

RNVL - Bureau de La Charité-sur-Loire :

Remplacement de Catherine Neyer par Mélissa Robillard en CDD reconduite de mois en mois d'octobre 2024 jusqu'en mai 2025 à chaque renouvellement des arrêts maladie après un premier remplacement sur 2024. Catherine Neyer a repris son poste en juin 2025 en mi-temps thérapeutique puis à 80% ;

Antenne Indre-et-Loire – Loir-et-Cher : aucun mouvement de personnel si ce n'est la poursuite du temps partiel à 80% du chargé de gestion écologique, Valentin Thibault ;

Antenne Loiret :

Manon Yerle, au poste d'animatrice territoriale a été remplacée par Chloé Lebruman à compter de juin 2025, suite à sa démission. Elle a rejoint depuis l'équipe du Conservatoire de Nouvelle Aquitaine ;





Siège :

-Au sein du service Communication, Isabelle Richardeau, Responsable Communication Animation, n'a pas été remplacée durant son congé maternité de fin 2025 à février 2026 ;

-Noémie Combalier revenue de congé maternité au printemps 2024 et occupant le poste de Coordinatrice de la cellule EEE a démissionné et a quitté son poste fin octobre 2025. Colleen Bade-Vraie, embauchée jusqu'à alors au poste de chargée de mission cellule EEE l'a remplacée et une Chargée de Projet Animation de Réseaux sera embauchée à compter du 1er mars 2026 ;






































-Au niveau du service administratif, après un long arrêt maladie, Jérémy Menigot a bénéficié d'une rupture conventionnelle début avril 2025 et a été remplacé au poste de comptable depuis août dernier par Aurélie Cadoux.

Axelle Dubray, au poste de Responsable Administrative et Financière, a quant à elle connu un long arrêt maladie durant la période estivale.



L'équipe salariée du Cen Centre-Val de Loire comptait **35 personnes** à la clôture de l'exercice pour 37 postes.



<p>Siège administratif</p> <p>Région 1 rue des Charretiers 45000 Orléans Tél : 02 38 77 02 72 siege.orleans@cen-centrevalde Loire.org</p>	<p>Directeur</p>  <p>Frédéric Breton</p>	<p>Responsable administrative et financière</p>  <p>Axelle Dubray</p>	<p>Assistante de direction</p>  <p>Fabienne Bèche</p>	<p>Comptable</p>  <p>Auréli Cadoux</p>	<p>Responsable communication - animation</p>  <p>Isabelle Richardeau</p>	<p>Chargé de vie associative et communication</p>  <p>Antoine Beck</p>	<p>Assistante communication</p>  <p>Anaïs Maraud</p>
	<p>Technicien développement informatique</p>  <p>Mickaël Lopez</p>	<p>Responsable scientifique et technique</p>  <p>Serge Gressette</p>	<p>Coordnatrice de la cellule EEE</p>  <p>Colleen Bade-Vraie</p>	<p>Chargée de Projet Animation Réseaux</p>  <p>En cours de recrutement au 31/12/25</p>	<p>Chargée de mission Observatoire zones humides</p>  <p>Brigitte Ruau</p>		
<p>Antenne 37/41</p> <p>Départements Indre-et-Loire / Loir-et-Cher 3 rue de la Tuilerie 37550 SAINT AVERTIN Tél : 02 47 27 81 03 antenne37-41@cen-centrevalde Loire.org</p>	<p>Responsable du développement territorial et d'antenne</p>  <p>Cécile Otto-Bruc</p>	<p>Animatrice nature</p>  <p>Manuella Vérité</p>	<p>Chargé d'études scientifiques</p>  <p>Pierre Rémy</p>	<p>Chargé de gestion écologique</p>  <p>Valentin Thibault</p>	<p>Animateur territorial</p>  <p>Fabien Pelletier</p>	<p>Chargée de mission animation territoriale Vallée de la Loire</p>  <p>Nolwenn Baudouin</p>	<p>Responsable SIG/réseaux (affecté au siège)</p>  <p>Ludovic Lestrat</p>
<p>Antenne 45</p> <p>Département du Loiret 1 rue des Charretiers 45000 Orléans Tél : 02 38 59 97 13 antenne45@cen-centrevalde Loire.org</p>	<p>Responsable du développement territorial et d'antenne</p>  <p>Stéphane Hippolyte</p>	<p>Animatrice nature</p>  <p>Audrey Dureau</p>	<p>Chargé d'études scientifiques</p>  <p>François Hergott</p>	<p>Chargé de gestion écologique</p>  <p>Fabien Le Parquier</p>	<p>Chargée de mission territoriale Loiret-Est</p>  <p>Chloé Lebruman</p>		
<p>Antenne 18/36</p> <p>Départements Cher / Indre 27 rue Léo Mériot 18100 Vierzon (Nouvelle adresse) Tél : 02 4883 0028 antenne18-36@cen-centrevalde Loire.org</p>	<p>Responsable du développement territorial et d'antenne</p>  <p>Jean-Baptiste Colombo</p>	<p>Animatrice nature</p>  <p>Sandra Gonzaga</p>	<p>Garde-animateur</p>  <p>En cours de recrutement au 31/12/25</p>	<p>Chargée d'études scientifiques</p>  <p>Anne Villemey</p>	<p>Chargé de gestion écologique</p>  <p>Adrien Patrigeon</p>	<p>Chargée de mission animation territoriale</p>  <p>Emmanuelle Spéh</p>	<p>Conservateur RNN Chaumes du Vernier</p>  <p>Adrien Chorein</p>
<p>Antenne 28</p> <p>Département d'Eure-et-Loir 78 rue du Château d'œcu 28300 Mainvilliers Tél. : 02 3728 54 48 antenne28@cen-centrevalde Loire.org</p>	<p>Responsable du développement territorial et d'antenne</p>  <p>Benoît Allard</p>	<p>Garde-animateur</p>  <p>Sylvain Garbar</p>	<p>Garde-animateur</p>  <p>Benjamin Gouraud</p>	<p>Chargée d'études</p>  <p>Marie Houessé</p>	<p>Bureau de La Charité-sur-Loire 44 rue du Puits Charles 58400 La Charité-sur-Loire</p>  <p>Catherine Neyer</p>		<p>Chargée de mission animation territoriale - Natura 2000 Axe Loire/Allier Cher/Nièvre</p>  <p>Florence Delaroche</p>



La situation de trésorerie est bien plus **saine**, grâce à l'**apport avec droit de reprise** effectué par la **Région** en 2023 et l'apurement de la totalité des demandes de paiement sur le FEADER (crédits 2014-2020). L'équilibre financier est aussi maintenu grâce à l'ensemble des mobilisations bancaires accordées par nos 4 partenaires bancaires.

A la clôture, on constate de nouveau une diminution du montant des créances (332 K€ contre 410 K€ en 2024 et 720 K€ en 2023) dont près de 25% sur fonds européens (2 demandes de paiement de 75 K€ datant d'avril 2025).

Cette poursuite de l' **amélioration de la trésorerie** a permis :

- de rembourser le billet de trésorerie de 50K€ sur le Crédit coopératif à échéance d'octobre 2025, réduisant ainsi le montant du billet à 100 K€ ;
- de limiter les utilisations des découverts bancaires ;
- de ne pas mobiliser de billets de trésorerie sur l'exercice 2025 ;
- de rembourser 40 000 € au titre de l'avance avec droit de reprise. Suite aux échanges avec les services de la Région et conformément à la convention, un avenant a été signé afin de fixer un calendrier de remboursement à échéances annuelles ;
- d'anticiper le prochain versement de 140 000 € en septembre 2026 avec près de 100 000 € déjà constitués ;
- d'obtenir le renouvellement des lignes de trésorerie des 4 partenaires bancaires en lien avec la confiance accordée à la gestion financière de la structure et la tenue des engagements.





Le résultat net de 2025 se solde par un déficit alors que le vote du budget de décembre 2024 affichait un résultat à l'équilibre, sans prise de risques.

Cette situation est liée aux retards d'instruction des Fonds Européens FEDER et FEADER, constat qui se répète, pour des actions programmées et réalisées depuis 2023. Les contreparties 2025 de trois de ces dossiers toujours en cours d'instruction représentent environ 95 K€ pour 2 dossiers FEDER et 1 dossier FEADER.

Avec l'attribution de ces contreparties, le résultat d'exploitation serait de + 80 K€ et le résultat net de 31 k€. Ce qui signifie que l'ensemble des actions 2025 bénéficierait bien de capacités réelles de financements pour leur réalisation. Il n'y a pas de déficit structurel avec un financement de l'exploitation qui était équilibré dans le budget prévisionnel.

Un excédent aurait donc du être dégagé au niveau de l'exploitation et de l'opérationnel de la structure et permettre ainsi de financer les charges financières et équilibrer le résultat net, et dégager même un résultat largement positif.

Le Conservatoire doit donc de nouveau faire face à ces décalages dans le temps des Fonds Européens qui affecte à la fois le résultat de la structure et la trésorerie, même si c'est dans une moindre mesure, la proportion des Fonds Européens dans le budget ayant très fortement baissé par rapport à la période 2014-2020.

Il n'empêche que si ces conventions avaient été instruites et les demandes de paiement correspondantes réglées, les mobilisations bancaires auraient été beaucoup plus faibles. Il y a donc un double effet : un premier sur le résultat d'exploitation, un second sur le poids des charges financières.

AFFECTATION DU RÉSULTAT



Il est proposé d'affecter le résultat déficitaire de 65 402,56 € sur la réserve générale d'intervention, dont le solde sera, après affectation, de 625 597,30 €.

Arrêt des comptes et proposition d'affectation du résultat validés par le Conseil d'administration le 21 mars 2026 pour soumission à l'Assemblée générale.

Rapport financier, comptes et affectation du résultat approuvés par l'Assemblée générale le 11 avril 2026.

Orléans, le 11 avril 2026

Nelly Larchevèque, Trésorière

Michel PREVOST, Président

A handwritten signature in black ink, appearing to read 'Nelly Larchevèque', written in a cursive style.


A handwritten signature in black ink, appearing to read 'Michel Prevost', written in a cursive style.






ÉTATS DE SYNTHÈSE

BILAN ACTIF



	Brut	Amortissements Provisions	Net au 31/12/25	Net au 31/12/24
ACTIF				
Immobilisations incorporelles				
Concessions, brevets et droits assimilés	40 762,46	30 463,71	10 298,75	
Autres immob. incorporelles / Avances et acomptes				5 394,00
Immobilisations corporelles				
Terrains	9 863 630,59	1 088,62	9 862 541,97	7 621 628,56
Constructions	729 680,00	65 367,17	664 312,83	695 689,07
Installations techniques, matériel et outillage	18 098,62	12 023,43	6 075,19	4 742,54
Autres immobilisations corporelles	139 181,76	93 143,22	46 038,54	63 401,63
Immobilisations financières				
TIAP & autres titres immobilisés	3 952,25		3 952,25	3 937,00
Autres immobilisations financières	9 688,35		9 688,35	6 488,35
ACTIF IMMOBILISE	10 804 994,03	202 086,15	10 602 907,88	8 401 281,15
Stocks				
Marchandises	619,23		619,23	881,73
Créances				
Usagers et comptes rattachés	490 985,79		490 985,79	287 513,98
Autres créances	5 619 879,00		5 619 879,00	5 759 451,85
Divers				
Disponibilités	218 734,01		218 734,01	948 384,22
Charges constatées d'avance	10 196,98		10 196,98	6 859,01
ACTIF CIRCULANT	6 340 415,01		6 340 415,01	7 003 090,79
COMPTES DE REGULARISATION				
TOTAL DE L'ACTIF	17 145 409,04	202 086,15	16 943 322,89	15 404 371,94

BILAN PASSIF



	Net au 31/12/25	Net au 31/12/24
PASSIF		
Autres réserves	690 999,86	772 490,05
RESULTAT DE L'EXERCICE	-65 402,56	12 753,79
Subventions d'investissement	9 701 225,22	9 536 526,26
FONDS PROPRES	10 326 822,52	10 321 770,10
<i>Apports</i>	660 000,00	700 000,00
Fonds associatifs avec droit de reprise	660 000,00	700 000,00
AUTRES FONDS PROPRES	660 000,00	700 000,00
PROVISIONS POUR RISQUES ET CHARGES		
Fonds dédiés sur subventions	3 124 686,58	2 473 439,07
FONDS DEDIES	3 124 686,58	2 473 439,07
Emprunts obligataires convertibles		
<i>Emprunts</i>	792 538,37	828 795,78
<i>Découverts et concours bancaires</i>	234 082,84	156 277,43
Emprunts et dettes auprès des établissements de crédits	1 026 621,21	985 073,21
Dettes fournisseurs et comptes rattachés	273 580,63	95 725,76
Dettes fiscales et sociales	292 870,41	308 707,55
Autres dettes	105 794,76	111 470,90
Produits constatés d'avance	1 132 946,78	408 185,35
DETTES	2 831 813,79	1 909 162,77
COMPTES DE REGULARISATION		
TOTAL DU PASSIF	16 943 322,89	15 404 371,94



	du 01/01/25 au 31/12/25	du 01/01/24 au 31/12/24
Ventes de marchandises	19 707,61	1 264,58
Prestations de services	13 985,00	28 682,40
Produits des activités annexes	29 346,07	29 232,24
Subventions d'exploitation	4 302 700,79	4 942 056,59
Reprises et Transferts de charge		45 015,65
Autres produits	18 650,06	195,35
Collectes	50 323,08	48 509,14
Cotisations	8 429,00	8 910,00
Report des ressources	1 052 492,03	548 289,74
Produits d'exploitation	5 495 633,64	5 652 155,69
Variation de stock de marchandises	262,50	402,00
Autres achats non stockés	67 226,50	105 614,35
Charges externes	1 664 903,09	1 242 351,66
Impôts et taxes	205 760,38	201 194,95
Salaires et Traitements	1 262 284,98	1 345 056,44
Charges sociales	467 228,39	529 487,93
Amortissements et provisions	60 031,18	51 606,27
Engagements à réaliser	1 781 965,01	2 168 635,90
Autres charges	659,89	52,94
Charges d'exploitation	5 510 321,92	5 644 402,44
RESULTAT D'EXPLOITATION	-14 688,28	7 753,25
Produits financiers	4 580,62	2 437,74
Charges financières	53 446,40	59 652,75
Résultat financier	-48 865,78	-57 215,01
RESULTAT COURANT	-63 554,06	-49 461,76
Produits exceptionnels		139 135,97
Charges exceptionnelles	1 848,50	76 920,42
Résultat exceptionnel	-1 848,50	62 215,55
EXCEDENT OU PERTE	-65 402,56	12 753,79
Evaluation des contributions volontaires en nature		
Produits		
Bénévolat	-140 628,88	-139 441,02
Prestation en nature	-25 000,00	-25 401,60
Total produits	-165 628,88	-164 842,62
Charges		
Mise à disposition gratuite de biens et services	25 000,00	25 401,60
Personnel bénévole	140 628,88	139 441,02
Total charges	165 628,88	164 842,62

SOLDES INTERMEDIAIRES DE GESTION



	31/12/2025	31/12/2024	31/12/2023	31/12/2022	31/12/2021	31/12/2020
	Montant	Montant	Montant	Montant	Montant	Montant
Produits des ventes et services (dont produits liés à des financements réglementés)	63 009	59 179	44 703	106 190	113 207	46 336
+ Subventions d'exploitation	4 302 701	4 642 057	3 155 833	2 819 178	3 165 429	2 558 102
+ Transferts de charges d'exploitation (flux encaissés)	0	45 016	28 228	37 800	35 921	24 886
+ Autres produits d'exploitation (hors quote-part subventions investissement virée au résultat)	77 402	57 614	84 255	53 956	35 693	34 142
+ Report des ressources	1 052 492	548 290	711 207	628 308	929 011	799 806
= PRODUITS D'EXPLOITATION	5 495 614	5 652 156	4 024 026	3 645 465	4 289 661	3 463 272
- Achats et charges externes	1 732 292	1 348 368	1 363 868	1 254 837	1 767 161	1 459 102
- Engagements à réaliser	1 781 965	2 168 636	760 657	590 368	636 526	673 239
= VALEUR AJOUTEE	1 981 357	2 135 152	1 899 501	1 800 260	1 686 969	1 430 931
- Impôts, taxes et versements assimilés	205 760	201 195	192 065	178 279	180 979	158 260
- Charges de personnel	1 729 513	1 874 544	1 701 803	1 559 908	1 494 789	1 489 815
- Autres charges d'exploitation	660	53	29	93	43	5
= EXCEDENT BRUT D'EXPLOITATION (EBE)	48 343	59 359	5 804	61 752	19 174	-217 359
- Dotations d'exploitation nettes (dotations, reprises et transferts sans flux)	60 031	51 608	8 257	6 648	-12 500	28 784
= RESULTAT D'EXPLOITATION	-11 688	7 751	-2 453	55 104	31 674	-246 074
+ Produits financiers (hors reprises et transferts)	4 581	2 438	899	289	227	1 212
- Charges financières	53 446	59 653	33 343	41 766	37 566	37 530
= RESULTAT FINANCIER	-48 866	-57 215	-32 343	-41 477	-37 339	-36 318
= RESULTAT COURANT	-60 514	-69 464	-34 796	13 627	-14 615	-282 362
+ Produits exceptionnels (hors reprises et opérations en capital)	0	139 136	42 281	29 871	92 091	449 309
- Charges exceptionnelles (hors dotations et opérations en capital)	1 849	76 900	51 436	37 748	47 470	119 481
= RESULTAT EXCEPTIONNEL	-1 849	62 236	-9 175	-8 876	44 620	329 828
= RESULTAT DE L'EXERCICE	-62 363	12 764	-43 971	4 751	30 055	47 496
= CAPACITE D'AUTO FINANCEMENT (CAF)	-5 371	64 260	-35 714	11 399	17 455	76 260
- Dotations d'exploitation nettes (dotations, reprises et transferts sans flux)	60 031	51 608	8 257	6 648	-12 500	28 784
= RESULTAT NET	-62 363	12 764	-43 971	4 751	30 055	47 496

DÉTAIL BILAN ACTIF



	Brut	Amortissements Provisions	Net au 31/12/25	Net au 31/12/24
ACTIF				
Immobilisations incorporelles				
- 2050000000 Concessions et droits similaires	40 762,46		40 762,46	27 472,46
- 2805000000 AMORTISSEMENT DES LOGICIELS		30 463,71	-30 463,71	-27 472,46
Concessions, brevets et droits assimilés	40 762,46	30 463,71	10 298,75	
- 2320000000 Immo incorporelles en cours				5 394,00
Autres immob. incorporelles / Avances et acompte				5 394,00
Immobilisations corporelles				
- 2110010000 CHAUMONT / LOIRE - ILE FOLIE - LN	29 315,95		29 315,95	29 315,95
- 2110030000 POULIGNY ST PIERRE -BOIS ROCHES	22 153,89		22 153,89	22 153,89
- 2110050000 DEOLS - PRAIRIES DU MONTET - LN	18 293,88		18 293,88	18 293,88
- 2110070000 GUILLY - VAL DE SULLY - LN	1 880,15		1 880,15	1 880,15
- 2110080000 GUILLY - VAL DE SULLY - LN	5 021,67		5 021,67	5 021,67
- 2110090000 CORMAINVILLE - GAS DE PENDLOUP	2 988,00		2 988,00	2 988,00
- 2110100000 AJNEAU - LES GRANS MARAIS - AS	31 069,11		31 069,11	31 069,11
- 2110110000 ST PERE - ENTRE LES LEVEES - LN	73 765,05		73 765,05	73 765,05
- 2110120000 HERRY - VAL D'HERRY - LN	64 638,38		64 638,38	64 638,38
- 2110130000 CHATILLON - ILE D'OUSSON - LN	68 602,06		68 602,06	68 602,06
- 2110140000 MONTREUIL - COTE DE MONTREUIL -	990,92		990,92	990,92
- 2110150000 MONTLOUIS - VAL DE MONTLOUIS - LI	42 274,11		42 274,11	42 274,11
- 2110159000 MONTLOUIS - VAL DE MONTLOUIS - LI	-79,58		-79,58	-79,58
- 2110160000 SENONCHES - ETANG BENETTE - AS	98 531,15		98 531,15	98 531,15
- 2110170000 HERRY - VAL D'HERRY - LN	9 223,17		9 223,17	9 223,17
- 2110180000 GERMIGNY-FRICHES DES PARTERRI	45 582,26		45 582,26	45 582,26
- 2110190000 COUFFY - PRAIRIES FOUZON - LN	105 952,07		105 952,07	105 952,07
- 2110200000 ST BENOIT - LES RIPENEAUX - LN	39 151,96		39 151,96	39 151,96
- 2110210000 COUARGUES - LES VALLEES - LN	23 477,15		23 477,15	23 477,15
- 2110220000 VILLECELIN - PRAIRIES BEAUVOIR - A	28 431,74		28 431,74	28 431,74
- 2110240000 SEIGY - PRAIRIES DU FOUZON - LN	15 016,23		15 016,23	15 016,23
- 2110250000 LA PUISAYE - ETANG BENETTE - AS	5 019,54		5 019,54	5 019,54
- 2110260000 JUSSY - MARE AUX BRUERES - AS	1 372,04		1 372,04	1 372,04
- 2110270000 NOIZAY - VAL MONTLOUIS - LN	12 958,17		12 958,17	12 958,17
- 2110279000 MONTLOUIS - VAL, MONTLOUIS - LN	-11,89		-11,89	-11,89
- 2110280000 NEUNG / BEUVRON -ETANG BEAUMO	204 578,04		204 578,04	204 578,04
- 2110290000 ST LAURENT - PRAIRIES GUZON - AS	12 668,51		12 668,51	12 668,51
- 2110310000 PALLUAU / INDRE - LES CAVES - AS				37 350,01
- 2110320000 COUARGUES - LES VALLEES - LN	525,03		525,03	525,03
- 2110330000 SEIGY COUFFY - PRAIRIES FOUZON -	10 518,98		10 518,98	10 518,98
- 2110340000 CINQ MARS - VAL LANGEAIS - LN	19 970,82		19 970,82	19 970,82
- 2110350000 VERNOU / BRENNÉ - VAL MONTLOUIS	6 860,21		6 860,21	6 860,21
- 2110360000 COUARGUES - LES VALLEES	319,08		319,08	319,08
- 2110370000 MEZIERES - ETANG BELLEBOUCHE -	115 861,25		115 861,25	115 861,25
- 2110380000 CHATILLON - ILE OUSSON - LN	1 077,20		1 077,20	1 077,20
- 2110400000 MEUSNES - PARAIRES FOUZON - LN	30 337,35		30 337,35	30 337,35
- 2110410000 NOYERS / CHER - ILES DE NOYERS -	8 967,97		8 967,97	8 967,97
- 2110420000 ST ROMAIN -	11,28		11,28	11,28

DÉTAIL BILAN ACTIF



	Brut	Amortissements Provisions	Net au 31/12/25	Net au 31/12/24
- 2110430000 GUILLY - VAL DE SULLY - LN	20 524,82		20 524,82	20 524,82
- 2110440000 GERMIGNY-FRICHES DES PARTERRI	811,18		811,18	811,18
- 2110450000 OUZOUEUR / LOIRE -PLAINE VILAINE- L	49 204,75		49 204,75	49 204,75
- 2110460000 ST BRISSON/LOIRE -GRANDS BUISSC	820,94		820,94	820,94
- 2110470000 CHAUMONT/LOIRE - ILE FOLIE - LN	2 972,76		2 972,76	2 972,76
- 2110480000 LUSSAULT/LOIRE - VAL MONTLOUIS -	38 054,32		38 054,32	38 054,32
- 2110490000 AMBOISE - VAL MONTLOUIS - LN	5 376,88		5 376,88	5 376,88
- 2110500000 LANGEAIS - VAL LANGEAIS - LN	15 815,06		15 815,06	15 815,06
- 2110510000 CHAPELLE NAUX - VAL LANGEAIS - LN	85 534,57		85 534,57	85 534,57
- 2110530000 CINQ MARS LA PILE -VAL LANGEAIS-LI	4 621,49		4 621,49	4 621,49
- 2110540000 LANGEAIS - VAL LANGEAIS - LN	10 500,69		10 500,69	10 500,69
- 2110550000 LANGEAIS - VAL LANGEAIS - LN	732,52		732,52	732,52
- 2110560000 PALLUAU / INDRE - LES CAVES - LN				56 893,97
- 2110570000 MONTREUIL -LA COTE DE MONTREUI	4 667,69		4 667,69	4 667,69
- 2110580000 SENONCHES - ETANG BENETTE - AS	15 650,60		15 650,60	15 650,60
- 2110590000 DEOLS - PRAIRIES CHENEVERES - LI	47 259,20		47 259,20	47 259,20
- 2110600000 CHABRIS - PLATEAU CHABRIS - LO	34 666,91		34 666,91	34 666,91
- 2110610000 CHAP MONTMARTIN -PLATEAU CHABF	25 443,74		25 443,74	25 443,74
- 2110620000 GUILLY - VAL SULLY - LN	3 780,89		3 780,89	3 780,89
- 2110630000 GERMIGNY-FRICHES DES PARTERRI	1 218,22		1 218,22	1 218,22
- 2110640000 ST BRISSON - GRANDS BUISSONS - L	426,86		426,86	426,86
- 2110650000 LANGEAIS - VAL LANGEAIS - LN	20 725,44		20 725,44	20 725,44
- 2110660000 ST PATRICE - VAL LANGEAIS - LN	11 067,80		11 067,80	11 067,80
- 2110710000 COUFFY - PRAIRIES FOUZON - LN	243,92		243,92	243,92
- 2110720000 NOYERS / CHERS - ILE NOYERS -LN	891,83		891,83	891,83
- 2110730000 ALLOUIS - TERRE DE L ORME - AS	32 393,13		32 393,13	32 393,13
- 2110740000 GUILLY - VAL SULLY - LN	16 257,16		16 257,16	16 257,16
- 2110750000 SAVIGNY VERON-HAUTS BERTIGNOLI	14 157,64		14 157,64	14 157,64
- 2110760000 NOIZAY - VAL MONTLOUIS - LN	2 556,65		2 556,65	2 556,65
- 2110770000 COUFFY - PRAIRIES FOUZON - LN	1 127,82		1 127,82	1 127,82
- 2110780000 CHATILLON - ILE OUSSON - LN	12 747,48		12 747,48	12 747,48
- 2110790000 SELLES / CHER -	17 224,30		17 224,30	17 224,30
- 2110800000 LAPAN - HAUTS DE LAPAN - LP	2 824,27		2 824,27	2 824,27
- 2110810000 LUNERY - CHAUMES PATOUILLET - LF	23 396,96		23 396,96	23 396,96
- 2110840000 NIHERNE - PRAIRIES VAUX - LN	1 981,84		1 981,84	1 981,84
- 2110870000 BEAUMONT VERON-PUYS CHINONAI	4 222,84		4 222,84	4 222,84
- 2110880000 CHINON - PUYS CHINONAI - LP	21 271,21		21 271,21	21 271,21
- 2110890000 ST PATRICE - VAL LANGEAIS - LN	31 979,23		31 979,23	31 979,23
- 2110900000 ST GEORGES -	79 578,39		79 578,39	79 578,39
- 2110910000 CHARRAY - MOULIN ROUGE - AS	7 774,78		7 774,78	7 774,78
- 2110920000 FERTE VILLENEUILLE-MOULIN ROUG	4 256,12		4 256,12	4 256,12
- 2110930000 LE MEE - MOULIN ROUGE - AS	4 420,48		4 420,48	4 420,48
- 2110940000 ST FIRMIN - GRDS BUISSONS - LN	1 588,67		1 588,67	1 588,67
- 2110950000 NOIZAY - VAL MONTLOUIS - LN	14 080,04		14 080,04	14 080,04
- 2110960000 ST PATRICE - VAL LANGEAIS - LN	2 168,43		2 168,43	2 168,43
- 2110970000 VERNOU - VAL MONTLOUIS - LN	391,34		391,34	391,34

DÉTAIL BILAN ACTIF



	Brut	Amortissements Provisions	Net au 31/12/25	Net au 31/12/24
- 2110980000 SAWGNY - HAUTS BERTIGNOLLES-LP	1 676,94		1 676,94	1 676,94
- 2110990000 MARMAGNE / B. BOUY - PRES DE GUE	71 620,55		71 620,55	71 620,55
- 2111000000 LUCHAIRE - CHAUMES VERNILLET - A	62 313,54		62 313,54	62 313,54
- 2111010000 FARGES ALLICHAMPS - LE PONT - LN	3 969,73		3 969,73	3 969,73
- 2111020000 BEAUMONT VERON - PUYS CHINON -	1 049,00		1 049,00	1 049,00
- 2111030000 SAWGNY VERON - PUYS CHINON - LP	1 359,00		1 359,00	1 359,00
- 2111040000 ST GERMAIN / VENNE-BOCAGE VERC	4 542,00		4 542,00	4 542,00
- 2111050000 LUNERY - CHAUMES PATOUILLET - LF	6 200,00		6 200,00	6 200,00
- 2111060000 COUFFY - PRAIRIES DU FOUZON	366,18		366,18	366,18
- 2111070000 CHAPELLE AUX NAUX - LN	5 900,00		5 900,00	5 900,00
- 2111080000 PRES ST LOUP - LN	55 034,00		55 034,00	55 034,00
- 2111090000 COUFFY GRANGE DE LA VIGNE - LN	1 370,00		1 370,00	1 370,00
- 2111100000 EXTENSION GUILLY - LN	3 115,43		3 115,43	3 115,43
- 2111110000 EXTENSION AUNEAU - AS	536,60		536,60	536,60
- 2111120000 CHATILLON / CHER - RANG DU FOSSI	3 184,00		3 184,00	3 184,00
- 2111130000 BLERE - AS	31 000,53		31 000,53	31 000,53
- 2111140000 LA MEMBROLLE SUR CHOISILLE - AS	38 972,59		38 972,59	38 972,59
- 2111150000 SAINT MARTIN D'ABBAT - LN	19 467,00		19 467,00	19 467,00
- 2111160000 DEOLS - LN	8 450,00		8 450,00	8 450,00
- 2111170000 MENETREOL SUR SAULDRE - AS	33 753,00		33 753,00	33 753,00
- 2111180000 LES LUNEAUX	3 587,00		3 587,00	3 587,00
- 2111190000 LANGEAIS - BELLES LANDES - LN	3 000,00		3 000,00	3 000,00
- 2111200000 PRAIRIES DE BEAUVOIR - VILLECELIN	24 030,00		24 030,00	24 030,00
- 2111210000 COTES DE MONTREUIL - MONTREUIL	25 383,39		25 383,39	25 383,39
- 2111220000 ILE PROVIDENCE ET STE BARBE - LN	4 572,00		4 572,00	4 572,00
- 2111230000 PRAIRIES FOUZON - COUFFY SEIGY -	4 320,00		4 320,00	4 320,00
- 2111240000 ILE PRIEURE - ST GEORGES / PREE-I	28 530,00		28 530,00	28 530,00
- 2111250000 ETANG EX-CHEVRES - HL	141 063,00		141 063,00	141 063,00
- 2111260000 PRAIRIES DE L'OUPILLIERE - LN	12 500,00		12 500,00	12 500,00
- 2111270000 PRAIRIES DU FOUZON - LN	6 154,00		6 154,00	6 154,00
- 2111280000 VAL DE LANGEAIS - LN	67 928,00		67 928,00	67 928,00
- 2111290000 VAL DE LANGEAIS - LN	55 158,01		55 158,01	55 158,01
- 2111300000 PUYS CHINONNAIS - HL	14 245,77		14 245,77	14 245,77
- 2111310000 CAVES ST NICOLAS - HL	12 720,24		12 720,24	12 720,24
- 2111320000 LES FRICHES DES PARTERRES - LN	40 393,94		40 393,94	40 393,94
- 2111330000 PRAIRIES DU FOUZON - LN	14 950,93		14 950,93	14 950,93
- 2111340000 LES VARINNES - LN	52 464,39		52 464,39	52 464,39
- 2111350000 COTE DE MONTREUIL	3 344,80		3 344,80	3 344,80
- 2111360000 VAL DE MONTLOUIS	2 099,31		2 099,31	2 099,31
- 2111370000 PRAIRIES DU FOUZON	4 472,55		4 472,55	4 472,55
- 2111380000 ST GEORGES / CHER	1 318,71		1 318,71	1 318,71
- 2111390000 BOIS DU ROI	2 843,70		2 843,70	2 843,70
- 2111400000 BOIS DES ROCHES	1 512,70		1 512,70	1 512,70
- 2111410000 PRAIRIES DU MONTET	4 457,51		4 457,51	4 457,51
- 2111420000 SAINT BRISSON	3 532,00		3 532,00	3 532,00
- 2111430000 VAL MONTLOUIS - LN	1 038,03		1 038,03	1 038,03

DÉTAIL BILAN ACTIF



	Brut	Amortissements Provisions	Net au 31/12/25	Net au 31/12/24
- 2111440000 ST MARTIN ABBAT - VORINNES - LN	28 901,85		28 901,85	28 901,85
- 2111450000 PRAIRIES FOUZON - LN	997,50		997,50	997,50
- 2111460000 SAINT GEORGES / CHER - LN	14 609,53		14 609,53	14 609,53
- 2111470000 PRAIRIES DU FOUZON	3 015,16		3 015,16	3 015,16
- 2111480000 EXTENSION BENNE	2 723,22		2 723,22	2 723,22
- 2111490000 CAVES DU TRANGER	12 800,00		12 800,00	12 800,00
- 2111500000 ETANG MASSE	1 642 305,84		1 642 305,84	1 642 305,84
- 2111510000 PUY DU CHINONNAIS	1 689,00		1 689,00	1 689,00
- 2111520000 LES VORINNES	5 955,43		5 955,43	5 955,43
- 2111530000 PRAIRIES DU FOUZON	16 029,09		16 029,09	16 029,09
- 2111540000 GERMNY ST MARTIN D'ABBAT	8 176,37		8 176,37	8 176,37
- 2111550000 CAVES BEAULIEU LES LOCHES	25 028,00		25 028,00	25 028,00
- 2111560000 SAINT PATRICE	4 958,00		4 958,00	4 958,00
- 2111570000 PRES DES VARINNES	2 792,65		2 792,65	2 792,65
- 2111580000 LES GRANDS BUISSONS	7 070,00		7 070,00	7 070,00
- 2111590000 VALLEE DES CAILLES	11 252,70		11 252,70	11 252,70
- 2111600000 RNR - ACQUISITION MASSE	101 321,00		101 321,00	101 321,00
- 2111610000 ACQ VAL DE MONTLOUIS	2 277,00		2 277,00	2 277,00
- 2111620000 ACQUISITION FOUZON ???	14 385,25		14 385,25	14 385,25
- 2111630000 ACQ. MOULIN ROUGE VALLEE AIGRE	1 623,30		1 623,30	1 623,30
- 2111640000 ACQ COTE DE MONTREUIL	1 200,00		1 200,00	1 200,00
- 2111650000 ACQ PRES DE LA LIMITE	32 600,55		32 600,55	32 600,55
- 2111660000 ACQ PRAIRIES DU FOUZON	6 440,47		6 440,47	6 440,47
- 2111670000 ACQ ILE DE LA FOLIE	3 219,59		3 219,59	3 219,59
- 2111680000 ACQ VARINNES 2015	7 739,76		7 739,76	7 739,76
- 2111690000 ACQ PRES DE LA LIMITE 2015	5 648,21		5 648,21	5 648,21
- 2111700000 ACQ PRAIRIES DU FOUZON 2015	29 455,57		29 455,57	29 455,57
- 2111710000 ACQ BEAULIEU LES LOCHES	1 000,00		1 000,00	1 000,00
- 2111720000 ACQ CHATILLON	1 100,00		1 100,00	1 100,00
- 2111730000 ACQ LAILLY PELOBATES	400 000,00		400 000,00	400 000,00
- 2111740000 ACQ PLAINE VILLAINE	144 869,00		144 869,00	144 869,00
- 2111750000 ACQ PRAIRIES MONTET	11 800,00		11 800,00	11 800,00
- 2111760000 ACQ CLERY ST LOUP GRISELLES	11 300,00		11 300,00	11 300,00
- 2111770000 ACQ HAUTS LAPAN	4 374,00		4 374,00	4 374,00
- 2111780000 ACQ VAL DE LANGEAIS ILE GOUILLIEF	6 700,00		6 700,00	6 700,00
- 2111790000 ACQ CLERY ST LOUP DE GONCOIS	3 830,00		3 830,00	3 830,00
- 2111800000 ACQ CHAUSSEE MRY	3 104,14		3 104,14	3 104,14
- 2111810000 ACQ CAVES PUY AUX BOEUFs	17 500,00		17 500,00	17 500,00
- 2111820000 ACQ FRANCUEIL EXT PRES DE LALIM	1 200,00		1 200,00	1 200,00
- 2111830000 ACQ MOULIN ROUGE	30 820,61		30 820,61	30 820,61
- 2111840000 ACQ HAUTS LAPAN	1 550,00		1 550,00	1 550,00
- 2111850000 ACQ COTE DE MONTREUIL	1 723,18		1 723,18	1 723,18
- 2111860000 ACQ CAVES RIGNY USSE	15 500,00		15 500,00	15 500,00
- 2111870000 ACQ PELOUSE DE VAU	21 217,00		21 217,00	21 217,00
- 2111880000 ACQ COTE DE NANTILLY	3 007,77		3 007,77	3 007,77
- 2111890000 ACQ PREALIX	36 100,00		36 100,00	36 100,00

DÉTAIL BILAN ACTIF



	Brut	Amortissements Provisions	Net au 31/12/25	Net au 31/12/24
- 2111900000 ACQ LANGEAIS	27 550,00		27 550,00	27 550,00
- 2111910000 ACQ PATOUILLET HORS PROG	2 000,00		2 000,00	2 000,00
- 2111920000 ACQ PATOUILLET	285 217,93		285 217,93	285 217,93
- 2111930000 ACQ COTE DU BOIS DE RUFFIN	6 700,00		6 700,00	6 700,00
- 2111940000 ACQ FOUZON	28 659,00		28 659,00	28 659,00
- 2111950000 ACQ VALLEE DE L'ARCEAU	22 377,50		22 377,50	22 377,50
- 2111960000 ACQ BEC DES DEUX EAUX	18 900,60		18 900,60	18 900,60
- 2111970000 ACQ BOISEMENT EN CHAMPEIGNE	12 872,60		12 872,60	12 872,60
- 2111980000 ACQ VALLEE DU BOURDIN	18 710,00		18 710,00	18 710,00
- 2111990000 ACQ VALLEE DU REVEILLON	16 182,33		16 182,33	16 182,33
- 2112000000 ACQ VALLEE DE LA MANSE	2 200,00		2 200,00	2 200,00
- 2112010000 ACQ MOULIN ROUGE	6 105,00		6 105,00	6 105,00
- 2112020000 ACQ PELOUSES DE CHARPONT	10 900,00		10 900,00	10 900,00
- 2112030000 ACQ COTE NANTILLY	834,77		834,77	834,77
- 2112040000 ACQ VALLEE DES CALLES	4 250,09		4 250,09	4 250,09
- 2112050000 ACQ LES GLENEAUX	47 757,42		47 757,42	47 757,42
- 2112060000 ACQ COTE NOE ROBERT	3 880,00		3 880,00	3 880,00
- 2112070000 ACQ PATOUILLET HORS PROG	1 300,00		1 300,00	1 300,00
- 2112080000 ACQ HAUTS DE DRACHE	99 170,00		99 170,00	99 170,00
- 2112090000 ACQ OUPILLIERE	6 261,00		6 261,00	6 261,00
- 2112100000 ACQ FOSSE SECHE	26 549,23		26 549,23	26 549,23
- 2112110000 ACQ LES GACHAUX	1 344,01		1 344,01	1 344,01
- 2112120000 HAUTS PRES	8 209,84		8 209,84	8 209,84
- 2112130000 PELOUSES CHATEAU AMRETTE	7 242,54		7 242,54	7 242,54
- 2112140000 ACQ PRAIRIES BOUCHERE	31 526,74		31 526,74	31 526,74
- 2112150000 ACQ VERNILLER	1 500,00		1 500,00	1 500,00
- 2112160000 ACQ LANGEAIS	700,00		700,00	700,00
- 2112170000 ACQ PELOUSES DES GRDES PLANTE	1 700,00		1 700,00	1 700,00
- 2112180000 ACQ LES LARRIS	5 884,25		5 884,25	5 884,25
- 2112190000 ACQ COTE VAUX PIRAS	5 877,05		5 877,05	5 877,05
- 2112200000 ACQ COTE DES HEROS	1 746,76		1 746,76	1 746,76
- 2112210000 ACQ COTE NOE ROBERT	24 108,95		24 108,95	24 108,95
- 2112220000 ACQ CHANTELOUP	8 400,00		8 400,00	8 400,00
- 2112230000 ACQ LE PALUAJ	4 500,00		4 500,00	4 500,00
- 2112240000 ACQ PRES LIMTE	14 653,00		14 653,00	14 653,00
- 2112250000 ACQ JARDIN D'AMOUR	500,00		500,00	500,00
- 2112260000 ACQ PELOUSES GRANDES PLANTES	562,56		562,56	562,56
- 2112270000 ACQ MARAIS PREZON	27 646,00		27 646,00	27 646,00
- 2112280000 ACQ CLERY	20 862,00		20 862,00	20 862,00
- 2112290000 ACQ COTE DE NANTILLY	1 772,21		1 772,21	1 772,21
- 2112300000 ACQ PELOUSES DE CHARPONT	11 371,51		11 371,51	11 371,51
- 2112310000 ACQ COTE NOE ROBERT	4 265,25		4 265,25	4 265,25
- 2112320000 ACQ COTE DE BRISSARD	1 303,90		1 303,90	1 303,90
- 2112330000 ACQ LE FOURNEAU	35 376,06		35 376,06	35 376,06
- 2112340000 ACQ MOULIN DE SAINT LAURENT	7 163,48		7 163,48	7 163,48
- 2112350000 ACQ MOULIN ROUGE	26 011,37		26 011,37	26 011,37

DÉTAIL BILAN ACTIF



	Brut	Amortissements Provisions	Net au 31/12/25	Net au 31/12/24
- 2112360000 ACQ CROC MARBOT	30 000,00		30 000,00	30 000,00
- 2112370000 ACQ LES BUTTEAUX	73 400,00		73 400,00	73 400,00
- 2112380000 ACQ VAL DE LANGEAIS	367,00		367,00	367,00
- 2112390000 ACQ PELOUSES DE CHARPONT	8 000,00		8 000,00	8 000,00
- 2112400000 ACQ PRAIRIES FOUZON	25 485,00		25 485,00	25 485,00
- 2112410000 ACQ PRAIRIES HUMDES CLERY	13 702,00		13 702,00	13 702,00
- 2112420000 ACQ VALLE AIGRE (COMCLOYES)	140 000,00		140 000,00	140 000,00
- 2112430000 ACQ VALLEE AIGRE (POUSSE)	786,00		786,00	786,00
- 2112440000 ACQ 2023 VALLEE AIGRE (POUSSE_)	53 887,70		53 887,70	53 887,70
- 2112450000 ACQ MAUPAS	518 750,00		518 750,00	518 750,00
- 2112460000 ACQ BERTIGNOLLES	1,00		1,00	1,00
- 2112470000 ACQ PELOUSES DU BOIS DU ROI	22 439,00		22 439,00	22 439,00
- 2112480000 LOCAUX SIEGE SOCIAL ORLEANS	182 420,00		182 420,00	182 420,00
- 2112490000 ACQ COTES DES HEROS	22 808,05		22 808,05	500,00
- 2112500000 ACQ OUANNE PROG 2022	50 498,32		50 498,32	50 498,32
- 2112510000 VARINNES PROG 2023	20 897,00		20 897,00	20 897,00
- 2112520000 ACQ LES MARAIS PROG 2023	8 037,07		8 037,07	3 700,00
- 2112530000 ILE A GASTON PROG 2024	5 990,00		5 990,00	5 990,00
- 2112540000 ACQ MOULIN ROUGE VALLEE AIGRE	12 545,18		12 545,18	5 656,00
- 2112550000 ACQ GUILLY PROG 2024	18 850,00		18 850,00	3 200,00
- 2112560000 ACQ OUANNE PROG 2023	112 520,48		112 520,48	
- 2112570000 ACQ LA CLERY PROG 2023	20 167,82		20 167,82	
- 2112580000 ACQ PRES DE LA LIMITE PROG 2024	5 616,45		5 616,45	
- 2112590000 ACQUISITION TARDONNE	1 825 000,00		1 825 000,00	
- 2112600000 ACQ COTES DE NANTILLY PROG 2023	3 188,63		3 188,63	
- 2112610000 ACQ LE FOURNEAU PROG 2024	21 617,68		21 617,68	
- 2112620000 ACQ PELOUSES D'ABONDANT PROG	5 181,64		5 181,64	
- 2112630000 ACQ P. CHARPONT (COTES HEROS) :	17 880,88		17 880,88	
- 2112640000 ACQ 2024 FOUZON	4 418,95		4 418,95	
- 2112650000 COTES DE FERMAINCOURT 2025	570,00		570,00	
- 2112660000 ACQ MESURES COMPENSATOIRES LI	270 815,44		270 815,44	
- 2120000000 Agenc et aménag de terrains	10 048,78		10 048,78	10 048,78
- 2812000000 Amort agenc, aménag de terrains		1 088,62	-1 088,62	-83,74
Terrains	9 863 630,59	1 088,62	9 862 541,97	7 621 628,56
- 2131510000 Bâtiment Orléans - Siège social	729 680,00		729 680,00	729 680,00
- 2813100000 Amortissement des bâtiments		65 367,17	-65 367,17	-33 990,93
Constructions	729 680,00	65 367,17	664 312,83	695 689,07
- 2154000000 MATERIEL DE CHANTIER	18 098,62		18 098,62	14 976,51
- 2815400000 AMORT DU MATERIEL DE CHANTIER		12 023,43	-12 023,43	-10 233,97
Installations techniques, matériel et outillage	18 098,62	12 023,43	6 075,19	4 742,54
- 2181000000 Install gén, agenc, amén divers	4 442,38		4 442,38	4 442,38
- 2182000000 MATERIEL DE TRANSPORT	4 709,44		4 709,44	4 709,44
- 2183000000 MATERIEL DE BUREAU ET INFORMATI	99 722,06		99 722,06	96 543,87
- 2184000000 Mobilier	29 698,08		29 698,08	27 370,01
- 2185000000 CHEPTEL	609,80		609,80	609,80
- 2818100000 Amort install gén.agenc.amén divers		3 127,26	-3 127,26	-2 085,65

DÉTAIL BILAN ACTIF



	Brut	Amortissements Provisions	Net au 31/12/25	Net au 31/12/24
- 2818200000 AMORTISSEMENT MATERIEL DE TRAV		4 709,44	-4 709,44	-4 709,44
- 2818300000 AMORT MAT BUREAU ET INFO		75 466,86	-75 466,86	-56 472,47
- 2818400000 Amortissement du mobilier		9 229,86	-9 229,86	-6 396,51
- 2818500000 AMORTISSEMENT DU CHEPTEL		609,80	-609,80	-609,80
Autres immobilisations corporelles	139 181,76	93 143,22	46 038,54	63 401,63
Immobilisations financières				
- 2718000000 AUTRES TITRES	3 952,25		3 952,25	3 937,00
TIAP & autres titres immobilisés	3 952,25		3 952,25	3 937,00
- 2750000000 DEPOT ET CAUTIONNEMENT	9 688,35		9 688,35	6 488,35
Autres immobilisations financières	9 688,35		9 688,35	6 488,35
ACTIF IMMOBILISE	10 804 994,03	202 086,15	10 602 907,88	8 401 281,15
Stocks				
- 3700000000 Stocks de marchandises	619,23		619,23	881,73
Marchandises	619,23		619,23	881,73
Créances				
- 4110000000 USAG.(ORAGAN .DE PRISE EN CHAR	48 295,69		48 295,69	46 303,60
- 4180000000 USAGERS - PROD NON ENCORE FAC	442 690,10		442 690,10	241 210,38
Usagers et comptes rattachés	490 985,79		490 985,79	287 513,98
- 4010000000 FOURNISSEURS	947,36		947,36	92,08
- 4251000000 AVANCES SUR FRAIS	7 884,60		7 884,60	8 184,60
- 4270000000 Personnel - Oppositions	629,29		629,29	629,29
- 4387000000 Produits à recevoir	4 597,90		4 597,90	
- 4410010000 AESN - SUBVENTIONS A RECEVOIR	1 173 076,38		1 173 076,38	1 016 469,00
- 4410030000 CRC CVL - SUBVENTIONS A RECEVOI	321 112,00		321 112,00	317 144,50
- 4410042800 CD 28 - SUBVENTIONS A RECEVOIR	98 140,00		98 140,00	61 834,00
- 4410043700 CD 37 - SUBVENTIONS A RECEVOIR	161 979,86		161 979,86	315 904,82
- 4410044100 CD 41 - SUBVENTIONS A RECEVOIR	46 051,00		46 051,00	8 227,50
- 4410044500 CD 45 - SUBVENTIONS A RECEVOIR	120 000,00		120 000,00	12 036,00
- 4410050000 DIVERS - SUBVENTIONS A RECEVOIR	1 002 377,61		1 002 377,61	578 242,22
- 4410058000 CD 58 - SUBV A RECEVOIR	2 016,78		2 016,78	
- 4410060000 AELB - SUBVENTIONS A RECEVOIR	469 239,66		469 239,66	641 194,61
- 4410070000 EUROPE - SUBVENTIONS A RECEVOIR				77 087,71
- 4410080000 FONDS VERTS -SUBVENTIONS A REC	1 822 215,49		1 822 215,49	2 263 098,15
- 4415010000 AESN - SUBVENTIONS SOLDABLES	11 129,34		11 129,34	
- 4416070000 SUBV - ATTENTE COMTE PROGRAMA	4 906,00		4 906,00	15 628,20
- 4417000008 FONDS VERTS - SUBVENTIONS SOLD	104 536,80		104 536,80	93 306,44
- 4417010000 AESN - SUBVENTIONS SOLDEES	20 970,03		20 970,03	85 462,63
- 4417020000 DREAL - SUBVENTIONS SOLDEES	-1 669,11		-1 669,11	9 422,46
- 4417025000 CTT NATURA 2000 - SUBV SOLDEES				13 680,00
- 4417027000 ANIMN2000 - DOCOs - SUBV SOLDEE	37 237,93		37 237,93	49 216,74
- 4417030000 CRC CVL - SUBVENTIONS SOLDEES	-405,00		-405,00	6 936,00
- 4417042800 CD 28 - SUBVENTIONS SOLDEES	-3 980,41		-3 980,41	14 191,25
- 4417043700 CD 37 - SUBVENTIONS SOLDEES	-14 618,91		-14 618,91	-14 618,91
- 4417050000 ORGANISMES DIVERS - SUBV SOLDEI	30 000,00		30 000,00	65 707,39
- 4417060000 AELB - SUBVENTIONS SOLDEES	85 681,99		85 681,99	55 947,07
- 4417070000 EUROPE - SUBVENTIONS SOLDEES	74 456,88		74 456,88	31 810,51

DÉTAIL BILAN ACTIF



	Brut	Amortissements Provisions	Net au 31/12/25	Net au 31/12/24
- 4487000000 Produits à recevoir	15 669,83		15 669,83	
- 4671000000 NOTE DE FRAIS DES SALAIRES	267,60		267,60	
- 4674000000 ACQUISITIONS A REGULARISER	5 448,52		5 448,52	4 048,52
- 4687000000 PRODUITS A RECEVOIR	19 979,58		19 979,58	28 569,07
Autres créances	5 619 879,00		5 619 879,00	5 759 451,85
Divers				
- 5121000000 CREDIT AGRICOLE	13 794,62		13 794,62	33 498,15
- 5121100000 CREDIT AGRICOLE - ETANG MASSE	2 516,86		2 516,86	5 719,93
- 5122000000 CE VAL DE LOIRE	53 297,47		53 297,47	12 616,29
- 5122100000 CAISSE EPARGNE LIVRET	9 759,74		9 759,74	434 707,25
- 5124000000 CREDIT COOPERATIF				95 399,28
- 5124100000 LIVRET A - CREDIT COOPERATIF	985,69		985,69	72 224,84
- 5124200000 LIVRET CSL - CREDIT COOPERATIF	337,15		337,15	90 111,48
- 5125100000 BANQUE DES TERRITOIRES	38 993,62		38 993,62	2 238,58
- 5126000000 CREDIT AGRICOLE LIVRET	97 377,22		97 377,22	200 424,87
- 5300180000 CAISSE 18	105,67		105,67	172,68
- 5300181000 CAISSE 18 / ENS	252,74		252,74	128,04
- 5300280000 CAISSE 28	45,57		45,57	92,47
- 5300281000 CAISSE 28 / BG	724,10		724,10	336,60
- 5300370000 CAISSE 37	166,35		166,35	99,51
- 5300450000 CAISSE 45	100,00		100,00	100,00
- 5310000000 CAISSE SIEGE SOCIAL	277,21		277,21	514,25
Disponibilités	218 734,01		218 734,01	948 384,22
- 4860000000 CHARGES CONSTATEES D'AVANCE	10 196,98		10 196,98	6 859,01
Charges constatées d'avance	10 196,98		10 196,98	6 859,01
ACTIF CIRCULANT	6 340 415,01		6 340 415,01	7 003 090,79
COMPTES DE REGULARISATION				
TOTAL DE L'ACTIF	17 145 409,04	202 086,15	16 943 322,89	15 404 371,94

DÉTAIL BILAN PASSIF



	Net au 31/12/25	Net au 31/12/24
PASSIF		
- 1065000000 RESERVE GENERALE INTERVENTION	690 999,86	772 490,05
Autres réserves	690 999,86	772 490,05
RESULTAT DE L'EXERCICE	-65 402,56	12 753,79
- 1382000130 ACQ PELOUSES DU BOIS DU ROI	22 439,00	22 439,00
- 1382000487 CD28 ACQ 2022	10 172,64	
- 1382000518 AGGLO DREUX ACQ 2022	6 781,76	
- 1382000536 AESN ACQ OUANNE 2023	105 867,47	
- 1382000559 ACQ AELB 2023	3 035,95	
- 1382000561 ACQ CRST AGGLO DREUX NANTILLY 2023	3 348,10	
- 1382000569 FONDS VERST ACQ 2023	19 182,00	
- 1382000571 CD28 ACQ PROG 2023	5 022,17	
- 1382000582 AELB ACQUISITIONS 2024	12 704,95	6 090,18
- 1382000599 SUBV ACQ CD28 PROG 2024	8 071,09	
- 1382000603 ACQ 2024 FONDS VERTS	5 935,12	3 100,22
- 1382000612 PETR MONTAG. ACQ OUANNE 2023	26 466,82	
- 1382000614 ACQ TARDONNE FDS VERTS	1 825 000,00	
- 1382000615 SUBV AGGLO DREUX ACQ 2024	1 606,10	
- 1382000644 SUBV AESN ACQ PROG 2024	17 294,14	
- 1382002001 SUBVENTIONS INVESTISSEMENT 2001	1 944 674,89	1 944 674,89
- 1382002002 SUBVENTIONS INVESTISSEMENT 2002	162 359,28	162 359,28
- 1382002003 SUBVENTIONS INVESTISSEMENT 2003	211 084,28	211 084,28
- 1382002004 SUBVENTIONS INVESTISSEMENT 2004	86 835,40	86 835,40
- 1382002005 SUBVENTIONS INVESTISSEMENT 2005	227 645,00	227 645,00
- 1382002007 SUBVENTIONS INVESTISSEMENT 2007	137 468,88	137 468,88
- 1382002008 SUBVENTIONS INVESTISSEMENT 2008	53 824,88	53 824,88
- 1382002009 SUBVENTIONS INVESTISSEMENT 2009	67 767,70	67 767,70
- 1382002010 SUBVENTIONS INVESTISSEMENT 2010	3 015,16	3 015,16
- 1382002011 SUBVENTIONS INVESTISSEMENT 2011	15 523,22	15 523,22
- 1382002012 SUBVENTIONS INVESTISSEMENT 2012	1 537 541,89	1 537 541,89
- 1382002013 SUBVENTIONS INVESTISSEMENT 2013	21 115,35	21 115,35
- 1382002014 SUBVENTIONS INVESTISSEMENT 2014	159 606,46	159 606,46
- 1382002015 SUBVENTIONS INVESTISSEMENT 2015	42 843,54	42 843,54
- 1382002017 SUBVENTIONS INVESTISSEMENT 2017	580 128,69	580 128,69
- 1382002018 SUBVENTIONS INVESTISSEMENT 2018	101 519,42	101 519,42
- 1382002019 SUBVENTIONS INVESTISSEMENT 2019	360 796,53	360 796,53
- 1382002020 SUBVENTIONS INVESTISSEMENT 2020	376 259,39	376 259,39
- 1382002021 SUBVENTIONS D'INVESTISSEMENT 2021	25 296,22	25 296,22
- 1382002022 SUBVENTIONS D'INVESTISSEMENT 2022	246 013,89	246 013,89
- 1382002023 SUBVENTIONS INVESTISSEMENT 2023	782 676,70	782 676,70
- 1382002024 SUBVENTIONS D'INVESTISSEMENT 2024	40 000,00	40 000,00
- 1382020200 SUBV.INVEST. MESURES COMPENSATOIRES	270 815,44	
- 1386000407 CRST PAYS DE DREUX ACQUISITIONS2021		2 050,62
- 1386000449 AELB - ACQUISITIONS 2022		890,00
- 1386000485 CD28 ACQ 2022 CHARPONT		5 827,00
- 1386000487 CD28 ACQ 2022 CHARPONT		6 053,00

DÉTAIL BILAN PASSIF



	Net au 31/12/25	Net au 31/12/24
- 1386000493 CRST PAYS GATINAIS OUANNE	881,28	841,50
- 1386000498 AESN ACQUISITION 2022		4 048,93
- 1386000518 AGGLO DREUX CHARPONT ACQ 2023		7 900,00
- 1386000531 FONDS VERTS AELB ACQ VARINNES	2 020,62	2 020,62
- 1386000536 AESN DTSAM ACQUISITIONS 2023	1 680,36	121 707,00
- 1386000538 AELB ACQUISITIONS 2023		4 413,57
- 1386000558 FONDS VERTS 2023 ACQ VALLEE AIGRE	2 655,55	2 655,55
- 1386000559 AELB PLAN RESILIENCE ACQ AIGRECONIE	4 476,35	9 970,60
- 1386000561 CRST AGGLO DREUX ACQ 2023 3 SITES28	410,30	4 600,00
- 1386000562 AELB ACQ 2023 VALLEE AIGRE (29.22)		3 455,34
- 1386000569 FONDS VERTS ACQ 2023 EURE ET LOIR	967,39	26 262,45
- 1386000571 CD28 ACQUISITIONS 2023	1 455,65	6 916,00
- 1386000582 AELB ACQ 2024 FOUZON (PR)	2 218,42	14 358,84
- 1386000585 AESN DTSAM ACQUISITIONS 2024	64 459,00	64 459,00
- 1386000592 ACQUISITION CROC MARBOT	13 500,00	13 500,00
- 1386000597 AELB CT SMAR ACQ 2024 AIGRE/CONIE	901,21	1 153,60
- 1386000599 CD28 ACQUISITIONS 2024	6 803,82	15 094,00
- 1386000603 FONDS VERT ACQUISITIONS 2024	69 873,63	73 092,47
- 1386000612 CRST P.GATINAIS CLERY/OUANNE 2023		29 030,00
- 1386000614 DREAL FDS VERTS ACQ TARDONNE 2024		1 900 000,00
- 1386000644 AESN DTSAM ACQUISITIONS 2024	1 182,12	
Subventions d'investissement	9 701 225,22	9 536 526,26
FONDS PROPRES	10 326 822,52	10 321 770,10
- 1034000000 Apport avec droit de reprise	660 000,00	700 000,00
Apports	660 000,00	700 000,00
Fonds associatifs avec droit de reprise	660 000,00	700 000,00
AUTRES FONDS PROPRES	660 000,00	700 000,00
PROVISIONS POUR RISQUES ET CHARGES		
- 1940000001 Fonds dédiés sur subventions AESN	697 334,12	726 043,00
- 1940000002 Fonds dédiés sur subv. DREAL	6 371,34	1 667,10
- 1940000003 Fonds dédiés sur subventions CRC	72 037,41	72 591,63
- 1940000006 Fonds dédiés sur subventions AELB	386 363,84	563 841,11
- 1940000008 Fonds dédiés sur subventions AUTRES		2 352,00
- 1940000010 Fonds dédiés sur subventions PAYS	107 978,13	94 308,20
- 1940000028 Fonds dédiés sur subventions CD28	44 661,22	13 219,20
- 1940000037 Fonds dédiés sur subventions CD37	163 042,22	256 010,66
- 1940000041 Fonds dédiés sur subventions CD41	43 418,82	2 012,80
- 1940000058 Fonds dédiés sur subv. DREAL BG	7 260,34	
- 1940000800 Fonds dédiés sur subv. fonds verts	1 596 219,14	741 393,37
Fonds dédiés sur subventions	3 124 686,58	2 473 439,07
FONDS DEDIES	3 124 686,58	2 473 439,07
Emprunts obligataires convertibles		
- 1641100000 PRET CA ETANG MASSE	19 607,35	34 534,62
- 1641160000 Emprunt Crédit Coopératif Locaux Orf	386 378,61	397 085,41
- 1641170000 Emprunt Caisse Epargne Locaux Orf	386 552,41	397 175,75
Emprunts	792 538,37	828 795,78

DÉTAIL BILAN PASSIF



	Net au 31/12/25	Net au 31/12/24
- 5124000000 CREDIT COOPERATIF	127 398,08	
- 5124600000 CCOOP - BILLET DE TRESORERIE	100 000,00	150 000,00
- 5186000000 INTERETS COURUS A PAYER	6 684,76	6 277,43
Découverts et concours bancaires	234 082,84	156 277,43
Emprunts et dettes auprès des établissements de crédits	1 026 621,21	985 073,21
- 4010000000 FOURNISSEURS	239 236,16	71 273,66
- 4081100000 FOURNISSEURS - FNP	34 344,47	24 452,10
Dettes fournisseurs et comptes rattachés	273 580,63	95 725,76
- 4210000000 PERSONNEL - REMUNERATIONS DUES	81,71	316,77
- 4270000000 Personnel - Oppositions	629,29	629,29
- 4282000000 DETTES PROV POUR CONGES A PAYER	123 097,72	118 482,01
- 4286000000 AUTRES CHARGES A PAYER	75,90	
- 4286100000 PERSONNEL - CHARGES A PAYER - CET	19 640,32	18 750,55
- 4310180000 URSSAF 18	15 491,00	17 757,00
- 4310280000 URSSAF 28	5 064,00	6 898,00
- 4310370000 URSSAF 37	9 125,00	12 254,00
- 4310450000 URSSAF 45	18 219,00	27 923,00
- 4372000000 MALAKOFF MEDERIC	13 035,88	18 738,75
- 4374000000 PREVOYANCE HUMANIS	3 984,74	4 366,77
- 4375000000 TAXE SUR LES SALAIRES		1 409,00
- 4376000000 HARMONIE MUTUELLE	3 887,49	3 724,56
- 4381000000 USS ET PREVOYANCE	2 155,56	
- 4382000000 CHARGES SOCIALES S/CONGES A PAYER	58 602,80	55 890,85
- 4421000000 PRELEVEMENT A LA SOURCE	1 864,00	2 614,00
- 4486000000 AUTRES CHARGES A PAYER	17 916,00	18 953,00
Dettes fiscales et sociales	292 870,41	308 707,55
- 4198000000 CLIENTS - AVOIR A ETABLIR	83 498,58	85 325,99
- 4670000000 AUTRES COMPTES DEBIT OU CREDIT	7 939,20	9 031,64
- 4671000000 NOTE DE FRAIS DES SALAIRES	3 465,78	4 978,24
- 4672000000 Excédent à rembourser sur facture	10 891,20	10 891,20
- 4686000000 CHARGES A PAYER		1 243,83
Autres dettes	105 794,76	111 470,90
- 4870000000 PRODUITS CONSTATES D'AVANCE	1 132 946,78	408 185,35
Produits constatés d'avance	1 132 946,78	408 185,35
DETTES	2 831 813,79	1 909 162,77
COMPTES DE REGULARISATION		
TOTAL DU PASSIF	16 943 322,89	15 404 371,94

DÉTAIL COMPTE DE RÉSULTAT



	du 01/01/25 au 31/12/25	du 01/01/24 au 31/12/24
- 7070000000 Ventes de marchandises	17 493,30	
- 7071000000 LIVRE LE BEC ET LE VAL D'ALLIER	262,50	402,00
- 7072000000 LIVRE 30 ANS	1 082,62	240,20
- 7073000000 LIVRE RESEAU - BEAUX SITES	101,25	
- 7074000000 CAHIER ACTMTE FCEN	767,94	622,38
Ventes de marchandises	19 707,61	1 264,58
- 7080000000 DROITS D'ENTREES	13 985,00	28 682,40
Prestations de services	13 985,00	28 682,40
- 7083010000 Locations - Chasse	7 703,07	7 449,45
- 7083030000 Locations - Agricole	8 595,61	8 491,58
- 7083070000 LOCATION BUREAU FNE	3 500,00	
- 7083100000 Locations - Etang Massé	6 000,00	6 000,00
- 7088000000 AUTRES PRODUITS D'ACTMTE ANNEXES	3 547,39	7 291,21
Produits des activités annexes	29 346,07	29 232,24
- 7420000000 SUBVENTIONS DREAL	246 643,90	287 408,50
- 7422000000 SUBVENTIONS DREAL BOURGOGNE	73 486,00	72 171,50
- 7423000000 SUBV ANIMATION N2000 - DOCOBS	254 041,96	236 642,50
- 7424000000 ETAT - CTT NATURA 2000	-13 680,00	
- 7430000000 SUBVENTIONS CRC CVL	623 019,44	624 950,00
- 7440180000 SUBVENTIONS CD 18	70 653,24	81 504,46
- 7440280000 SUBVENTIONS CD 28	119 815,29	92 644,00
- 7440370000 SUBVENTIONS CD 37	35 355,78	315 882,70
- 7440410000 SUBVENTIONS CD 41	71 071,00	27 800,00
- 7440450000 SUBVENTIONS CD 45	85 436,00	27 507,50
- 7440580000 SUBVENTIONS CD 58	4 033,55	
- 7450000000 SUBVENTIONS COMMUNALES	164 175,89	194 501,42
- 7460000000 SUBVENTIONS AELB	178 243,21	784 205,51
- 7460080000 SUBVENTIONS FONDS VERTS	1 412 377,98	1 100 314,62
- 7461000000 SUBVENTIONS AESN	441 411,43	665 106,94
- 7470000000 SUBV AIDE A L'EMPLOI	4 000,00	25 218,43
- 7480000000 AUTRES SUBVENTIONS	281 520,97	270 206,50
- 7481000000 SUBVENTIONS PAYS	253 751,86	105 956,46
- 7482000000 SUBVENTIONS RECHERCHES NATURALISTES	56,00	500,00
- 7485100000 SUBVENTIONS FEDER - FONDS EUROPEENS	-2 630,83	29 535,55
- 7485200000 SUBVENTIONS FEADER - FONDS EUROPEEN	-81,88	
Subventions d'exploitation	4 302 700,79	4 942 056,59
- 7811000000 Reprises amort immob corp incorp		115,02
- 7911000000 TRANSFERT DE CHARGES HORS CPAM		44 900,63
Reprises et Transferts de charge		45 015,65
- 7510000000 Redev concess., brevets, licences...		173,11
- 7580000000 PRODUITS DIVERS DE GESTION COURANTE	72,06	22,24
- 7587000000 Indemnités d'assurances	18 578,00	
Autres produits	18 650,06	195,35
- 7540000000 COLLECTES DONS	3 140,00	12 541,60
- 7541000000 RENONCIATION REMBT FRAIS BENEVOLES	18 183,08	16 967,54
- 7542000000 MECENAT	29 000,00	19 000,00

DÉTAIL COMPTE DE RÉSULTAT



	du 01/01/25 au 31/12/25	du 01/01/24 au 31/12/24
Collectes	50 323,08	48 509,14
- 7560180000 ADHESIONS 18	1 214,00	1 066,00
- 7560280000 ADHESIONS 28	2 000,00	2 138,00
- 7560360000 ADHESIONS 36	470,00	465,00
- 7560370000 ADHESIONS 37	1 066,00	1 155,00
- 7560410000 ADHESIONS 41	475,00	583,00
- 7560450000 ADHESIONS 45	2 459,00	2 873,00
- 7560990000 ADHESIONS HORS REGION CENTRE	745,00	630,00
Cotisations	8 429,00	8 910,00
- 7894000001 Utilisation fonds dédiés subv. AESN	345 619,88	160 631,69
- 7894000002 Utilisation fonds dédiés subv.DREAL		9 877,46
- 7894000003 Utilisations fonds dédiés subv. CRC	64 623,40	24 223,65
- 7894000006 Utilisations fonds dédiés subv.AELB	202 290,50	185 374,11
- 7894000008 Utilisation fonds dédiés subv.AUTRES	2 352,00	28 140,00
- 7894000010 Utilisation fonds dédiés subv.PAYS	39 427,37	44 723,84
- 7894000028 Utilisation fonds dédiés subv. CD28	13 219,20	7 587,87
- 7894000037 Utilisation fonds dédiés subv. CD37	92 968,44	4 931,50
- 7894000041 Utilisation fonds dédiés subv.CD41		8 048,04
- 7894000045 Utilisation fonds dédiés subv.CD45		6 265,96
- 7894000800 Utilisation fonds dédiés fondsverts	291 991,24	68 485,60
Report des ressources	1 052 492,03	548 289,74
Produits d'exploitation	5 495 633,64	5 652 155,69
- 6037000000 Variation des stocks de march	262,50	402,00
Variation de stock de marchandises	262,50	402,00
- 6040000000 ACHATS D'ETUDES ET PREST.SERV	10 663,00	2 029,50
- 6040020000 ETUDES PROG NON FINANCEES	357,00	8 038,33
- 6061130000 EDF VERZON	5 156,18	8 868,73
- 6061140000 EDF CROC MARBOT	267,65	237,45
- 6061150000 ELECTRICITE ORLEANS	3 996,31	4 706,67
- 6061160000 GAZ ORLEANS	4 754,61	3 836,33
- 6061210000 EAU VERZON	232,29	326,74
- 6061400000 CARBURANT SIEGE ADMFS	682,89	537,68
- 6061400010 CARBURANT SIEGE HORS ADMF	946,00	633,92
- 6061401800 CARBURANT VERZON - ANT 18/36	5 375,04	5 641,39
- 6061401810 CARBURANT RNNCV	88,58	65,62
- 6061402800 CARBURANT CHARTRES - ANT28	2 330,16	2 392,88
- 6061403700 CARBURANT TOURS - ANT 37/41	3 363,15	3 858,61
- 6061404500 CARBURANT ORLEANS - ANT 45	2 735,97	2 514,40
- 6063000000 FOURN ENTRETIEN ET PETIT EQUIP	7 950,15	11 242,26
- 6063110000 ACHATS EQUIPEMENT FINANCES	9 617,27	18 840,29
- 6063180000 FOURNITURES - PETIT EQUIPEMT 18/36	2 042,45	5 889,23
- 6063181000 FOURNITURES- PETIT EQUIPEMENT RNNCV		702,74
- 6063280000 FOURNITURES - PETIT EQUIPT28	1 335,76	9 371,21
- 6063370000 FOURNITURES - PETIT EQUIPEMT 37/41	2 144,31	4 933,38
- 6063450000 FOURNITURES - PETIT EQUIPEMT 45	1 057,21	3 204,86
- 6063580000 FOURNITURES - PETIT EQPT LA CHARITE	694,43	382,09

DÉTAIL COMPTE DE RÉSULTAT



	du 01/01/25 au 31/12/25	du 01/01/24 au 31/12/24
- 6064000000 FOURNITURES ADMINISTRATIVES ORLEANS	742,36	1 442,13
- 6064180000 FOURN. ADMINISTRATIVES 18/36	443,53	143,11
- 6064181000 FOURN ADMINISTRATIVES RNNCV		21,47
- 6064280000 FOURN. ADMINISTRATIVES 28	61,48	56,21
- 6064370000 FOURN. ADMINISTRATIVES 37/41	160,31	404,76
- 6064580000 FOURN. ADMINISTRATIVES LA CHARITE	28,41	
- 6088000000 ACHATS REFACTURES		5 292,36
Autres achats non stockés	67 226,50	105 614,35
- 6110000000 SOUS TRAITANCE GENERALE	1 109 099,57	633 881,35
- 6110010000 TRAVAUX SUR SITE HORS PROGRAMMATION	19 049,20	51 793,73
- 6110020000 QP TRAVAUX PROG NON FINANCES	11 334,27	42 240,68
- 6122000000 CREDIT BAIL MOBILIER	3 326,40	3 326,40
- 6132000000 LOCATIONS IMMOBILIERES	2 160,30	2 787,75
- 6132100000 LOYER VIERZON	27 950,00	30 000,00
- 6132200000 LOYER SIEGE	1 200,00	1 100,00
- 6132500000 LOYER TOURS	38 198,40	39 465,60
- 6132580000 LOYER LA CHARITE	3 600,00	3 600,00
- 6134000000 LOCATION TELEPHONE ORLEANS	2 164,32	2 164,32
- 6135000000 LOCATION COPIEUR SIEGE	1 593,60	1 593,60
- 6135000018 LOCATION COPIEUR VIERZON	1 593,60	1 593,60
- 6135000037 LOCATION COPIEUR TOURS	1 593,60	1 593,60
- 6135000058 LOCATION COPIEUR LA CHARITE	720,00	791,94
- 6135110000 LOCATION FINANCEE	839,83	
- 6135180000 LOCATION VEHICULES 18/36	15 518,88	13 671,81
- 6135280000 LOCATION VEHICULE 28	6 351,72	4 989,90
- 6135370000 LOCATION VEHICULES 37/41	12 258,48	10 418,09
- 6135450000 LOCATION VEHICULE 45	12 258,48	10 625,13
- 6135600000 Locations mobilières pour chantiers	954,84	3 422,95
- 6140000000 Charges locatives et de copropriété	12 214,71	9 344,42
- 6141000000 MENAGE	5 701,35	6 700,78
- 6152000000 ENTRET. ET REPARAT. SUR BIENS IMMOB	2 613,94	4 061,89
- 6155000000 Entret et réparat sur biens mobil	4 007,61	3 233,76
- 6155180000 ENTRETIEN MATERIEL 18/36	367,76	541,12
- 6155181000 ENTRETIEN MATERIEL RNNCV	9,07	
- 6155280000 ENTRETIEN MATERIEL 28	421,02	546,45
- 6155370000 ENTRETIEN MATERIEL 37/41	204,06	9 472,02
- 6155450000 ENTRETIEN MATERIEL 45	117,89	1 836,90
- 6156000000 MAINTENANCE	22 313,16	20 381,83
- 6156100000 MAINTENANCE ORLEANS	1 073,80	1 491,83
- 6156180000 MAINTENANCE VIERZON	1 252,27	981,68
- 6156370000 MAINTENANCE TOURS	415,47	436,26
- 6156480000 MAINTENANCE LA CHARITE	699,84	935,82
- 6161000000 MUL TIRISQUES	21 109,77	18 802,01
- 6181000000 DOCUMENTATION GENERALE	1 020,98	1 012,78
- 6183000000 DOCUMENTATION TECHNIQUE	308,83	550,26
- 6183110000 DIVERSES DEPENSES FINANCEES	3 629,28	7 770,83

DÉTAIL COMPTE DE RÉSULTAT



	du 01/01/25 au 31/12/25	du 01/01/24 au 31/12/24
- 6185000000 FRAIS DE COLLOQ,SEMN,CONFER.	27 539,79	20 386,42
- 6226000000 HONORAIRES	33 663,60	40 277,34
- 6226010000 HONORAIRES ET ETUDES FINANCES	91 813,93	108 443,24
- 6226020000 HONORAIRES ET ETUDES NON FINANCES	1 120,00	
- 6227000000 FRAIS D'ACTES ET DE CONTENTIEUX	3 216,64	1 396,37
- 6227010000 FRS ACTES FINANCES SUR ACQUISITION	38 309,08	15 660,31
- 6234000000 CADEAUX	706,48	1 429,73
- 6236000000 CATALOGUES ET IMPRIMES	810,36	1 666,37
- 6236100000 TRAVAUX IMPRESSION FINANCES	5 174,47	13 456,45
- 6236200000 FRAIS RECHERCHES NATURALISTES		55,92
- 6237000000 Publications	2 736,00	503,81
- 6237100000 TRAVAUX DE REPROGRAPHIE	1 949,28	
- 6241000000 TRANSPORTS SUR ACHATS	16,80	93,37
- 6251000000 FRAIS DE DEPLACEMENT DES ADMN	25 301,45	26 051,28
- 6252000000 FRAIS SIEGE HORS ADMFS	6 328,97	5 548,25
- 6252010000 FRAIS SIEGE DEPL ADMINISTRATIFS	3 311,70	4 982,56
- 6252180000 FRAIS DEPLACEMENTS ANTENNE 18-36	10 878,26	9 314,01
- 6252181000 FRAIS DEPLACEMENTS RNNCV	621,65	450,28
- 6252280000 FRAIS DEPLACEMENTS ANTENNE 28	4 421,04	2 905,72
- 6252370000 FRAIS DEPLACEMENTS ANTENNE 37-41	9 222,65	6 433,50
- 6252450000 FRAIS DEPLACEMENTS ANTENNE 45	5 097,99	3 835,22
- 6252580000 FRAIS DEPLACEMENTS LA CHARITE	4 461,63	3 587,75
- 6260000000 FRAIS POSTAUX ORLEANS	3 703,65	3 838,68
- 6260180000 FRAIS POSTAUX 18/36	138,71	137,00
- 6260280000 FRAIS POSTAUX 28	347,56	222,24
- 6260370000 FRAIS POSTAUX 37/41	222,09	533,23
- 6260450000 FRAIS POSTAUX 45		16,96
- 6260580000 FRAIS POSTAUX LA CHARITE		31,49
- 6261000000 FRAIS TELECOM ORLEANS	4 790,25	3 201,12
- 6261180000 FRAIS TELECOM 18/36	3 245,37	3 192,68
- 6261181000 FRAIS TELECOM RNNCV	472,40	461,21
- 6261280000 FRAIS TELECOM 28	1 072,16	1 307,22
- 6261370000 FRAIS TELECOM 37/41	3 274,57	3 210,08
- 6261450000 FRAIS TELECOM 45	607,94	592,06
- 6261580000 FRAIS TELECOM LA CHARITE	220,96	233,69
- 6270000000 SERVICES BANCAIRES ET ASSIMILES	12 224,79	3 673,56
- 6281000000 COTISATIONS	8 634,57	8 061,45
Charges externes	1 664 903,09	1 242 351,66
- 6310000000 TAXE SUR LES SALAIRES	100 645,00	103 046,00
- 6331000000 CONTRIBUTION AGEFIPH	356,00	
- 6333000000 PARTICIP.FORMATION PROF CONTINUE	65 755,13	64 233,71
- 6351200000 TAXES FONCIERES	37 643,38	33 693,19
- 6351300000 AUTRES IMPOTS LOCAUX	22,97	
- 6370000000 Autres impôts et taxes	1 337,90	222,05
Impôts et taxes	205 760,38	201 194,95
- 6411000000 REMUNERATIONS BRUTES ORLEANS	521 354,04	528 225,38

DÉTAIL COMPTE DE RÉSULTAT



	du 01/01/25 au 31/12/25	du 01/01/24 au 31/12/24
- 6411180000 REMUNERATIONS BRUTES VIERZON	351 934,26	394 426,41
- 6411280000 REMUNERATIONS BRUTES CHARTRES	136 244,77	135 633,99
- 6411370000 REMUNERATIONS BRUTES TOURS	253 464,98	247 715,09
- 6412000000 CONGES PAYES	18 676,76	20 821,23
- 6412100000 COMPTE EPARGNE TEMPS	889,77	705,39
- 6414000000 INDEMNITES ET AVANTAGES DIVERS	895,98	
- 6414010000 PRIME DE PRECARITE	1 235,49	3 786,58
- 6414100000 SERVICES CIVIQUES		804,05
- 6416000000 GRATIFICATIONS STAGIAIRES	14 442,25	12 938,32
- 6491000000 Personnel - Rembt USS Prevoyance	3 887,05	
- 6492000000 Personnel - Rembt Formation	-40 740,37	
Salaires et Traitements	1 262 284,98	1 345 056,44
- 6451000000 COTISATIONS A L'URSSAF ORLEANS	143 499,52	144 893,97
- 6451180000 COTISATIONS URSSAF VIERZON	90 260,69	99 565,53
- 6451280000 COTISATIONS URSSAF CHARTRES	35 586,55	32 807,54
- 6451370000 COTISATIONS URSSAF TOURS	62 962,01	63 185,01
- 6451500000 CHGES SOC / CP A PAYER	2 711,95	2 457,80
- 6452000000 COTISATIONS RET + PREV ORLEANS	36 924,94	38 485,57
- 6452180000 COTISATIONS RET + PREV VIERZON	25 669,62	28 293,62
- 6452280000 COTISATIONS RET + PREV CHARTRES	9 420,59	9 465,41
- 6452370000 COTISATIONS RET + PREV TOURS	17 791,30	17 828,48
- 6453300000 COTISATIONS PREVOYANCE ORLEANS	4 572,96	4 734,61
- 6453318000 COTISATIONS PREVOYANCE VIERZON	2 969,94	3 133,11
- 6453328000 COTISATIONS PREVOYANCE CHARTRES	1 228,80	1 218,23
- 6453337000 COTISATIONS PREVOYANCE TOURS	2 295,80	2 251,90
- 6454000000 MUTUELLE ORLEANS	6 963,60	6 791,59
- 6454180000 MUTUELLE VIERZON	5 181,25	5 261,52
- 6454280000 MUTUELLE CHARTRES	1 989,60	1 913,28
- 6454370000 MUTUELLE TOURS	3 481,80	3 388,10
- 6470000000 AUTRES CHARGES SOCIALES	6 420,00	6 605,52
- 6471000000 AUTRES COTISATIONS SOCIALES IFC		50 000,00
- 6475000000 MEDECINE DU TRAVAIL	4 831,92	4 950,24
- 6481000000 PRISE EN CHARGE TRANSPORT	2 465,55	2 256,90
Charges sociales	467 228,39	529 487,93
- 6811000000 DOT AMORT IMMOB CORP ET INCORP	60 031,18	51 606,27
Amortissements et provisions	60 031,18	51 606,27
- 6894000001 Reports fonds dédiés sur subv.AESN	316 911,00	518 592,00
- 6894000002 Reports fonds dédiés sur subv.DREAL	6 371,34	1 667,10
- 6894000003 Reports fonds dédiés sur subv.CRC	72 037,41	72 591,63
- 6894000006 Reports fonds dédiés sur subv.AELB	46 521,47	537 417,93
- 6894000008 Reports fonds dédiés sur subv.AUTRES		2 352,00
- 6894000010 Reports fonds dédiés sur subv.PAYS	77 127,50	70 278,00
- 6894000028 Reports fonds dédiés sur subv.CD28	44 661,22	13 219,20
- 6894000037 Reports fonds dédiés sur subv.CD37		256 010,66
- 6894000041 Reports fonds dédiés sur subv.CD41	43 416,82	
- 6894000058 Reports fonds dédiés subv.DREAL.BG	7 260,34	

DÉTAIL COMPTE DE RÉSULTAT



	du 01/01/25 au 31/12/25	du 01/01/24 au 31/12/24
- 6894000800 Reports fonds dédiés surfonds verts	1 167 655,91	696 507,38
Engagements à réaliser	1 781 965,01	2 168 635,90
- 6516000000 DROITS D'AUTEURS ET DE REPROD	590,00	12,50
- 6580000000 CHARGES DIVERSES GESTION COURANTE	69,89	40,44
Autres charges	659,89	52,94
Charges d'exploitation	5 510 321,92	5 644 402,44
RESULTAT D'EXPLOITATION	-14 688,28	7 753,25
- 7621000000 REVENUS DE TITRES IMMOBILISEES	20,56	
- 7641000000 INTERETS LIVRETS	4 520,06	2 368,94
- 7680000000 Autres produits financiers	40,00	68,80
Produits financiers	4 580,62	2 437,74
- 6611000000 INTERETS DES EMPRUNTS ET DETTES	37 470,66	41 344,84
- 6616000000 INTERETS BANCAIRES	15 975,74	18 307,91
Charges financières	53 446,40	59 652,75
Résultat financier	-48 865,78	-57 215,01
RESULTAT COURANT	-63 554,06	-49 461,76
- 7720000000 ECART SUR EXERCICES ANTERIEURES		139 135,97
Produits exceptionnels		139 135,97
- 6712000000 PENALITES & AMENDES FISC & PENALES	1 809,50	44,00
- 6720000000 CHARGES SUR EXERCICES ANTERIEURS		76 876,42
- 6780000000 Autres charges exceptionnelles	39,00	
Charges exceptionnelles	1 848,50	76 920,42
Résultat exceptionnel	-1 848,50	62 215,55
EXCEDENT OU PERTE	-65 402,56	12 753,79
Evaluation des contributions volontaires en nature		
Produits		
- 8750000000 BENEVOLAT	-140 628,88	-139 441,02
Bénévolat	-140 628,88	-139 441,02
- 8710000000 Prestations en nature	-25 000,00	-25 401,60
Prestation en nature	-25 000,00	-25 401,60
Total produits	-165 628,88	-164 842,62
Charges		
- 8610000000 MISE A DISPOSITION GRATUITE BIENS	25 000,00	25 401,60
Mise à disposition gratuite de biens et services	25 000,00	25 401,60
- 8640000000 PERSONNEL BENEVOLE	140 628,88	139 441,02
Personnel bénévole	140 628,88	139 441,02
Total charges	165 628,88	164 842,62

ANNEXES



DESCRIPTION DE LA STRUCTURE



Devant la dégradation rapide des milieux naturels et l'érosion de la biodiversité, les mesures réglementaires se révèlent insuffisantes. Les Conservatoires d'espaces naturels (Cen) sont nés de ce constat dès 1976. Leur démarche consensuelle et originale en a fait depuis lors des gestionnaires incontournables des espaces naturels.

Le Conservatoire d'espaces naturels Centre-Val de Loire (Cen Centre-Val de Loire) est une association régionale créée en 1990, dont la mission est de préserver les espaces naturels remarquables de la région pour la faune, la flore, la qualité paysagère ou l'intérêt géologique. Le Conservatoire s'appuie sur un réseau de sites naturels (159) répartis sur les différents territoires régionaux, qu'il gère et préserve durablement. Pour ce faire, son action est déclinée en quatre axes de travail «Connaître, protéger, gérer et valoriser» et est menée en partenariat avec les acteurs de l'environnement (institutions, associations, collectivités territoriales...). Officiellement agréé depuis 2013 « Conservatoire d'espaces naturels » au titre de l'article L.414-11 du Code de l'environnement, le Cen Centre-Val de Loire cherche à intégrer les sites gérés dans leur territoire, comme source de développement local et support d'éducation à l'environnement.

Créé en 1990, le Conservatoire est une association loi 1901 de protection de l'environnement reconnue d'intérêt général. Il s'est donné pour mission la sauvegarde des milieux naturels les plus remarquables pour leur faune, leur flore, leur qualité paysagère ou encore leur intérêt géologique.

Conformément au plan d'action quinquennal 2023 - 2027 approuvé dans le cadre de l'agrément L.414-11, l'action mise en œuvre par le Cen Centre - Val de Loire et le Cen Loir-et-Cher dans le cadre de leurs objectifs de préservation du patrimoine naturel se décline selon quatre axes structurants conjugués visant à assurer une protection durable et pérenne du patrimoine naturel :

DESCRIPTION DE LA STRUCTURE



- Axe 1 : Contribuer activement à la poursuite du développement du réseau des aires protégées en région CVL, afin de doter le territoire en zones de références pour la biodiversité et d'améliorer la résilience face aux changements climatiques
- Axe 2 : Animer et accompagner les territoires et leurs acteurs pour promouvoir l'appropriation conjointe des enjeux liés au climat et à la biodiversité
- Axe 3 : Dynamiser et consolider l'implication des Conservatoires d'espaces naturels dans la mise en réseau d'acteurs et les partenariats essentiels pour renforcer les synergies au service de la préservation de la biodiversité
- Axe 4 : Organiser et consolider le fonctionnement institutionnel, administratif et opérationnel des Conservatoires d'espaces naturels, gage de pérennité et d'efficacité dans un contexte en constante évolution

En application de cette stratégie, ses cinq axes de travail sont :

CONNAÎTRE LES ESPÈCES ET LEURS MILIEUX DE VIE

Etudes et inventaires naturalistes, suivis scientifiques sont menés afin de définir les secteurs les plus remarquables où il est nécessaire d'intervenir.

PROTÉGER LES MILIEUX

Le Conservatoire intervient sur des sites dont il est propriétaire, locataire ou gestionnaire par convention. Il contribue également aux politiques environnementales mises en œuvre par l'Europe, l'Etat ou les Collectivités territoriales.

GÉRER LES SITES

Des plans de gestion, validés par un conseil scientifique, sont établis pour chaque site. La restauration et la gestion des sites sont réalisées en régie ou en partenariat avec des agriculteurs, des associations d'insertion ou des bénévoles...



VALORISER les sites et accueillir le public

Sorties de découverte sur sites, réunions publiques, inaugurations, chantiers de bénévoles, projets pédagogiques avec les scolaires... Autant de moyens de partager des connaissances et des sensibilités avec le plus grand nombre. Les sites dans leur majorité sont également aménagés pour favoriser leur découverte par le public.

ACCOMPAGNER les politiques biodiversité

Le Conservatoire accompagne l'Etat dans ses politiques biodiversité (Réserves naturelles nationales, Natura 2000, Stratégie des aires protégées..., les Agences de l'eau dans leur 11e programme, la Région (Réserve naturelle régionale, stratégie biodiversité...), les Départements (politiques Espaces naturels sensibles) et plus largement est un assemblage de toutes les politiques publiques se rapportant à la biodiversité et aux espaces naturels. Il travaille ainsi étroitement avec l'Agence régionale de la biodiversité, avec de nombreuses collectivités, des syndicats de rivière, des Parcs naturels régionaux, des associations de protection de l'environnement, les acteurs du tourisme...

Le Conservatoire gère aujourd'hui près de 5 592 hectares répartis sur 191 aires protégées très variées : marais, étangs, prairies, pelouses sèches, milieux ligériens et souterrains...

UNE DÉMARCHE CONSENSUELLE

Le Conservatoire a de nombreux partenaires institutionnels ou privés, tels que le Ministère de l'Ecologie, l'Union Européenne, les Agences de l'Eau, le Conseil régional Centre-Val de Loire et les Conseils départementaux, de nombreuses communes. Il travaille également avec des associations, et notamment les Associations de Protection de la Nature de la région, des entreprises privées, des chasseurs, des pêcheurs et de nombreux agriculteurs. La confiance et le soutien accordés par l'ensemble de ces acteurs de l'Environnement illustrent le bien-fondé de la démarche du Conservatoire, sa compétence et son savoir-faire.



Désignation de l'Association : **Conservatoire d'espaces naturels Centre-Val de Loire**

RÈGLES GÉNÉRALES

Les comptes annuels de l'exercice ont été élaborés et présentés conformément aux règles générales applicables en la matière et dans le respect des principes prévus par les articles 121-1 à 121-5 et suivants du Plan Comptable Général.

Le bilan de l'exercice présente un total de 16 943 322,89 euros. Le compte de résultat, présenté sous forme de liste, affiche un total produits de 5 500 214,26 euros et un total charges de 5 565 616,82 euros, dégagant ainsi un résultat de - 65 402,56 euros.

L'exercice considéré débute le 01/01/2025 et finit le 31/12/2025. Il a une durée de 12 mois.

Les conventions générales comptables ont été appliquées dans le respect du principe de prudence, conformément aux hypothèses de base :

- Continuité de l'exploitation,
- Indépendance des exercices,

Les conventions comptables ont été appliquées en conformité avec les dispositions du code de commerce, du décret comptable du 29/11/83 ainsi que du règlement ANC 2018-06 relatifs à la réécriture du plan comptable général applicable à la clôture de l'exercice.

Changement de méthode

L'autorité des normes comptables (ANC) a adopté le règlement ANC n°2022-06 du 5 novembre 2022 modifiant le règlement ANC n° 2014-03 du 5 juin 2014 relatif au plan comptable général et le règlement ANC n° 2023-03 du 7 juillet 2023.

Ces nouvelles dispositions sont applicables pour la première fois aux comptes sociaux de l'exercice couvrant la période du 1er janvier 2025 au 31 décembre 2025.

RÈGLES ET MÉTHODES COMPTABLES



Ce changement de réglementation se traduit par des reclassements au sein des produits d'exploitation et des charges d'exploitation. Elle a pour impact, sur cet exercice, l'utilisation des comptes 649100 Personnel - Rembt IJSS Prévoyance, 649200 Personnel - Rembt Formation et 758700 Indemnités d'assurances au lieu des comptes 791000 et 791100 Transferts de charges.

Les notes ou tableaux ci-après font partie intégrante des comptes annuels.

Ces comptes annuels ont été arrêtés par les dirigeants de l'association.

La méthode de base retenue pour l'évaluation des éléments inscrits en comptabilité est la méthode des coûts historiques.

Seules sont exprimées les informations significatives.

IMMOBILISATIONS CORPORELLES ET INCORPORELLES

Les immobilisations corporelles et incorporelles sont évaluées à leur coût d'acquisition pour les actifs acquis à titre onéreux, à leur coût de production pour les actifs produits par l'association, à leur valeur vénale pour les actifs acquis à titre gratuit et par voie d'échange.

Le coût d'une immobilisation est constitué de son prix d'achat, y compris les droits de douane et taxes non récupérables, après déduction des remises, rabais commerciaux et escomptes de règlement de tous les coûts directement attribuables engagés pour mettre l'actif en place et en état de fonctionner selon l'utilisation prévue. Les frais accessoires, droits de mutation, honoraires ou commissions et frais d'actes, sont incorporés à ce coût d'acquisition. Tous les coûts qui ne font pas partie du prix d'acquisition de l'immobilisation et qui ne peuvent pas être rattachés directement aux coûts rendus nécessaires pour mettre l'actif en place et en état de fonctionner conformément à l'utilisation prévue, sont comptabilisés en charges.

RÈGLES ET MÉTHODES COMPTABLES



Les amortissements pour dépréciation sont calculés suivant le mode linéaire en fonction de la durée de vie prévue.

- Logiciels : 1 an
- Matériel et outillage industriels : 4 ans
- Installations générales, agencements, aménagements divers : 3 ans
- Matériel de transport : 3 ans
- Matériel de bureau & informatique : 3 ans
- Mobilier : 10 ans
- Constructions (gros œuvre et MPIEP) : 25 ans
- Constructions (ravalement, façade, couverture) : 30 ans
- Constructions (revêtements) : 15 ans

PARTICIPATIONS, TITRES IMMOBILISÉS, VALEURS MOBILIÈRES

La valeur brute est constituée par le coût d'achat hors frais accessoires. Lorsque la valeur d'inventaire est inférieure à la valeur brute, une provision pour dépréciation est constituée du montant de la différence.

STOCKS ET CRÉANCES

Les stocks et les créances sont valorisés à leur valeur nominale. Une provision pour dépréciation est pratiquée lorsque la valeur d'inventaire est inférieure à la valeur comptable.

La présentation des comptes annuels et les méthodes d'évaluation retenues pour cet exercice n'ont pas été modifiées par rapport à l'exercice précédent.



AUTRES INFORMATIONS

A l'instar des années précédentes, l'association a bénéficié au titre de 2025 de la part du Conseil départemental d'Eure-et-Loir d'une aide matérielle à hauteur de 25 000 € (mise à disposition de locaux, matériels et mobiliers).

Une régularisation des signatures d'actes authentiques antérieurs à l'exercice 2025 a été effectuée s'agissant des donations de sites dans le cadre de la LGV et des mesures compensatoires pour un total porté au bilan de 270 815,44 euros au profit du Conservatoire. Ces terrains sont financés à 100% par Lisea et inscrits à l'actif en contrepartie de subventions d'investissement.

Par ailleurs, une donation a été effectuée au profit du fonds de dotation concernant les Caves de Palluau pour un montant total de 94 243,98 euros et régularisée par une sortie de l'actif en contrepartie d'une imputation sur la réserve générale d'intervention.

Le Conservatoire a fait appel au cabinet KPMG Avocat pour procéder à un audit sur la situation fiscale de la structure eu égard à la taxe sur les salaires qui a abouti à une demande d'exonération de taxe sur les salaires pour les années 2022,2023 et 2024 d'un montant global de 104 391 euros. Cette demande est en cours d'instruction auprès du service des impôts compétent et n'a pas fait l'objet de provision dans les comptes 2025 par principe de prudence.

INDEMNITÉS DE FIN DE CARRIÈRE

L'indemnité de départ à la retraite est déterminée en appliquant une méthode tenant compte des salaires projetés de fin de carrière, du taux de rotation du personnel, de l'espérance de vie et d'hypothèses d'actualisation des versements prévisibles.

Le montant des engagements pris en matière de pensions, compléments de retraite et indemnités assimilées s'élève au 31/12/2025 à 421 593,41 euros.

RÈGLES ET MÉTHODES COMPTABLES



Les hypothèses actuarielles retenues sont les suivantes :

- Taux d'actualisation : 3,5%
- Taux de croissance des salaires : 2%
- Age de départ à la retraite : 64 ans
- Table de mortalité : table INSEE TH-TF-00-02
- Taux de charges sociales : 50%
- Taux de rotation faible

Le Conservatoire a souscrit un contrat d'assurance IFC (Indemnités de Fin de Carrière) pour l'ensemble du personnel dans le cadre d'une gestion profilée (100% Force 1 avec 75% Euros/25% Unités de Compte) auprès d'Arial CNP Assurances. Une dotation initiale et exceptionnelle avait été versée au titre de l'exercice 2024 à hauteur de 50 000€.

Il n'y a pas eu de nouvelle provision au titre de l'exercice 2025.

ÉVÈNEMENTS POSTÉRIEURS À LA CLÔTURE


Néant

EFFECTIF

Effectif en équivalent temps plein 2025 : **35,7** personnes.

Effectif au 31/12/2025 : 35 personnes se décomposant comme suit :

	Hommes	Femmes	Personnel mis à disposition
Cadres	6	3	
Agents de maîtrise et techniciens	3	8	
Employés	8	7	
Ouvriers	0	0	
Total	17	18	



IMMOBILISATIONS ET AMORTISSEMENTS

N° Compte	IMMOBILISATIONS	31/12/2024	Augmentation	Diminution	31/12/2025
2050000000	Logeons PRC	27 472,46 €	13 290,00 €	- €	40 762,46 €
Total	Frais d'établissement	27 472,46 €	13 290,00 €	- €	40 762,46 €
211xxxxx	Terrains	7 611 663,52 €	2 336 162,27 €	94 243,98 €	9 653 581,81 €
2120000000	Agencements de terrains	10 048,78 €	- €	- €	10 048,78 €
Total	Terrains	7 621 712,30 €	2 336 162,27 €	94 243,98 €	9 663 630,59 €
2135100000	Constructions	729 680,00 €	- €	- €	729 680,00 €
Total	Constructions	729 680,00 €	- €	- €	729 680,00 €
215400000	Matériel	14 976,51 €	3 122,11 €	- €	18 098,62 €
Total	Matériel	14 976,51 €	3 122,11 €	- €	18 098,62 €
2181000000	Installations générales	4 442,38 €	- €	- €	4 442,38 €
2182000000	Matériel de transport	4 709,44 €	- €	- €	4 709,44 €
2183000000	Mat. Bureau et informatique	96 543,87 €	3 178,19 €	- €	99 722,06 €
2183100000	Mat. Bureau E.I	- €	- €	- €	- €
2183200000	Mat. Bureau PRC	- €	- €	- €	- €
2183300000	Mat. Bureau PRC	- €	- €	- €	- €
2184000000	Mobilier	27 379,01 €	2 328,07 €	- €	29 707,08 €
2185000000	Cheptel	609,80 €	- €	- €	609,80 €
Total	Autres immobilisations	133 675,50 €	5 506,26 €	- €	139 181,76 €
2320000000	Immobilisation en cours	5 284,00 €	3 900,00 €	9 300,00 €	- €
Total	Immobilisation en cours	5 284,00 €	3 900,00 €	9 300,00 €	- €
2750000000	Dépôts et cautionnements	6 488,35 €	6 715,00 €	3 515,00 €	9 688,35 €
2758000000	Autres titres	3 937,00 €	15,25 €	- €	3 952,25 €
Total	Immobilisations financières	10 425,35 €	6 730,25 €	3 515,00 €	13 640,60 €
TOTAL		8 543 336,12 €	2 368 716,89 €	107 058,98 €	10 804 994,03 €

N° Compte	AMORTISSEMENTS	31/12/2024	Augmentation	Diminution	31/12/2025
2805000000	Logeons PRC	27 472,46 €	2 991,25 €	- €	30 463,71 €
Total	Frais d'établissement	27 472,46 €	2 991,25 €	- €	30 463,71 €
2812000000	Agencements de terrains	83,74 €	1 004,89 €	- €	1 088,62 €
Total	Terrains	83,74 €	1 004,89 €	- €	1 088,62 €
2813100000	Constructions	33 990,83 €	31 376,24 €	- €	65 367,07 €
Total	Constructions	33 990,83 €	31 376,24 €	- €	65 367,07 €
281540000	Matériel	10 233,97 €	1 789,46 €	- €	12 023,43 €
Total	Matériel	10 233,97 €	1 789,46 €	- €	12 023,43 €
2818100000	Installations générales	3 085,85 €	1 041,81 €	- €	4 127,66 €
2818200000	Matériel de transport	4 709,44 €	- €	- €	4 709,44 €
2818300000	Mat. Bureau et informatique	96 472,47 €	18 964,39 €	- €	115 436,86 €
2818310000	Mat. Bureau E.I	- €	- €	- €	- €
2818320000	Mat. Bureau PRC	- €	- €	- €	- €
2818330000	Mat. Bureau PRC	- €	- €	- €	- €
2818400000	Mobilier	6 396,51 €	2 833,35 €	- €	9 229,86 €
2818500000	Cheptel Dév.	609,80 €	- €	- €	609,80 €
Total	Autres immobilisations	79 273,87 €	22 889,25 €	- €	102 163,12 €
TOTAL		142 954,97 €	60 931,18 €	- €	203 886,15 €



TABLEAU DES PROVISIONS


	Début exercice	Dotations	Reprises	Fin exercice
<u>Provisions réglementées</u>				
Amortissements dérogatoires	0			0
TOTAL	0	0	0	0
<u>Provisions pour risques et charges</u>				
Provisions pour risques	0		0	0
Provisions pour pensions et obligations similaires				0
Provisions pour charges réparties sur plusieurs exercices				0
Autres provisions pour risques et charges	0	0	0	0
TOTAL	0	0	0	0
<u>Provisions pour dépréciations</u>				
Sur comptes d'usagers				
Sur comptes des organismes payeurs				
TOTAL	0	0	0	0
<u>Provisions pour dépréciations des comptes financiers</u>				
TOTAL	0	0	0	0
TOTAL GENERAL	0	0	0	0
<u>Dont dotations et reprises</u>				
D'exploitation		0	0	0
Financières				
Exceptionnelles				



TABLEAU DES ÉCHÉANCES, CRÉANCES ET DETTES

Créances	Montant brut	A un an au plus	A plus d'un an
<u>Actif immobilisé</u>			
Titres de participation			
Prêts au personnel			
Autres immobilisations financières	3 952		3 952
Autres prêts			
Dépôts et cautionnements	9 688		9 688
TOTAL	13 641	0	13 641
<u>Actif circulant</u>			
Stocks	619	619	
Acomptes fournisseurs	947	947	
Usagers	490 986	490 986	
Organismes payeurs			
Personnel	8 514	8 514	
Organismes sociaux	4 598	4 598	
Etats et autres collectivités publiques	5 580 392	5 580 392	
Débiteurs divers	25 428	25 428	
TOTAL	6 111 484	6 111 485	0
Charges constatées d'avance	10 197	10 197	0
TOTAL GENERAL	6 135 322	6 121 682	13 641

Dettes	Montant brut	A un an au plus	A plus d'un an
<u>Dettes financières</u>			
Emprunts et dettes auprès des établissements de crédit	799 223	44 621	754 603
Dépôts et cautionnements reçus			
Emprunts et dettes assortis de conditions particulières			
Autres emprunts et dettes			
TOTAL	799 223	44 621	754 603
<u>Autres dettes</u>			
Fournisseurs	273 581	273 581	
Usagers	83 499	83 499	
Organismes payeurs			
Avances organismes payeurs			
Personnel	143 525	143 525	
Organismes sociaux	129 565	129 565	
Etats et autres collectivités publiques	19 780	19 780	
Autres dettes	22 296	22 296	
TOTAL	672 246	672 246	0
Produits constatés d'avance	1 132 947	1 132 947	0
TOTAL GENERAL	2 604 416	1 849 813	754 603



PRODUITS À RECEVOIR ET CHARGES À PAYER

Produits à recevoir

	Montant	
	31/12/2025	31/12/2024
<u>Immobilisations financières</u>		
Participations		
Créances rattachées à des participations		
Autres titres immobilisés		
Prêts		
Autres immobilisations financières		
<u>Actif circulant</u>		
Usagers et comptes rattachés	442 690	241 210
Autres créances	40 247	28 569
Valeurs mobilières de placement		
Disponibilités		
TOTAL	482 937	269 779

Charges à payer

	Montant	
	31/12/2025	31/12/2024
Emprunts obligataires		
Emprunts et dettes auprès des établissements de crédit	6 685	6 277
Emprunts et dettes financières divers		
Dettes fournisseurs et comptes rattachés	34 344	24 452
Dettes fiscales et sociales	219 333	212 076
Dettes sur immobilisations et comptes rattachés		
Autres dettes		
TOTAL	260 362	242 806



PRODUITS ET CHARGES CONSTATÉS D'AVANCE

Produits constatés d'avance

	Montant	
	31/12/2025	31/12/2024
Produits d'exploitation pour :	1 132 947	408 185
Produits financiers pour :		
Produits exceptionnels pour :		
TOTAL	1 132 947	408 185

Charges constatées d'avance

	Montant	
	31/12/2025	31/12/2024
Charges d'exploitation pour :	10 197	6 859
Charges financières pour :		
Charges exceptionnelles pour :		
TOTAL	10 197	6 859



ADHÉSIONS, SOUSCRIPTIONS ET MÉCÉNAT

	2024		2025				2025	
	ADH	SOUSC	Adhésions et souscriptions nouvelles		Adhésions et souscriptions perdues		ADH	SOUSC
18 CHER	64		10		10		64	
		10		4		7		7
28 EURE-ET-LOIR	141		50		50		141	
		9		11		4		16
36 INDRE	30		3		4		29	
		0		4		0		4
37 INDRE-ET-LOIRE	67		17		9		75	
		7		5		4		8
41 LOIR-ET-CHER	29		7		3		33	
		3		3		3		3
45 LOIRET	159		22		54		127	
		13		8		7		14
REGION CENTRE	490		109		130		469	
		42		35		25		52
RESTE de la FRANCE	38		16		16		36	
		6		4		4		6
ETRANGER	0		0		0		0	
		0		0		0		0
TOTAL	528		125		148		505	
		48		39		29		58

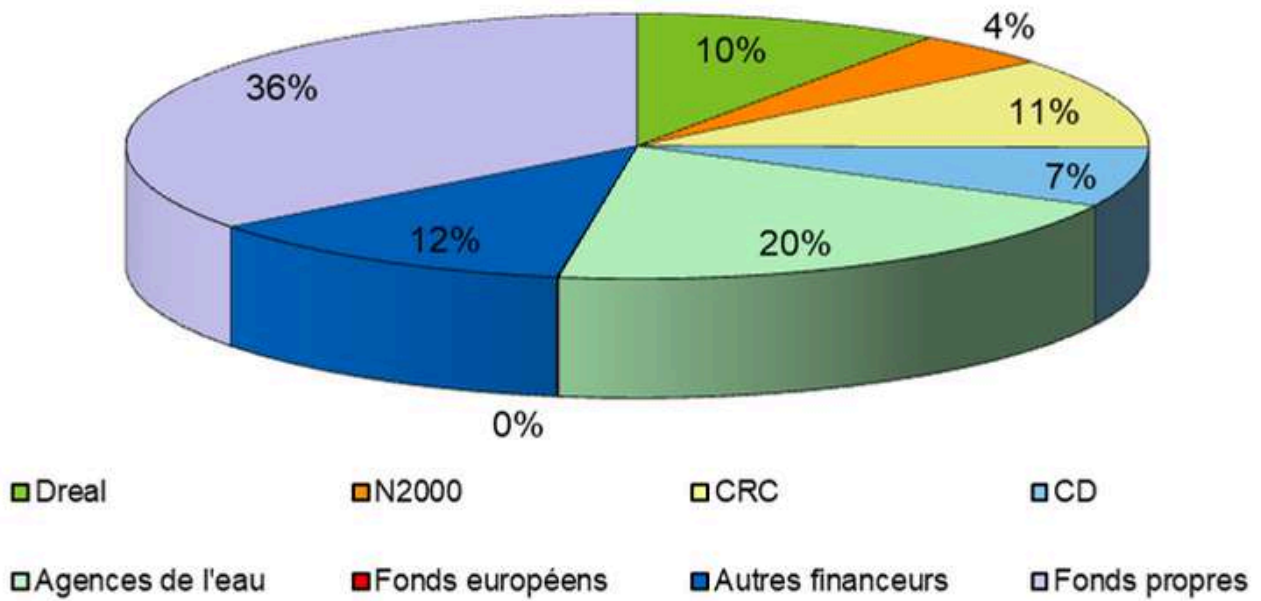
Mécénat

Nom du Partenaire	Nature du partenariat	Objet	Montant
FONDATION CREDIT AGRICOLE	Convention de Mécénat	Gestion Mignerette	14 000 €
ANTARTIC SA	Convention de Mécénat	Préservation et valorisation des zones humides autour de Saint Benoît sur Loire	10 000 €
BEAUVAIL NATURE	Convention de Mécénat	Rives de Beaugency	5 000 €
TOTAL			29 000 €

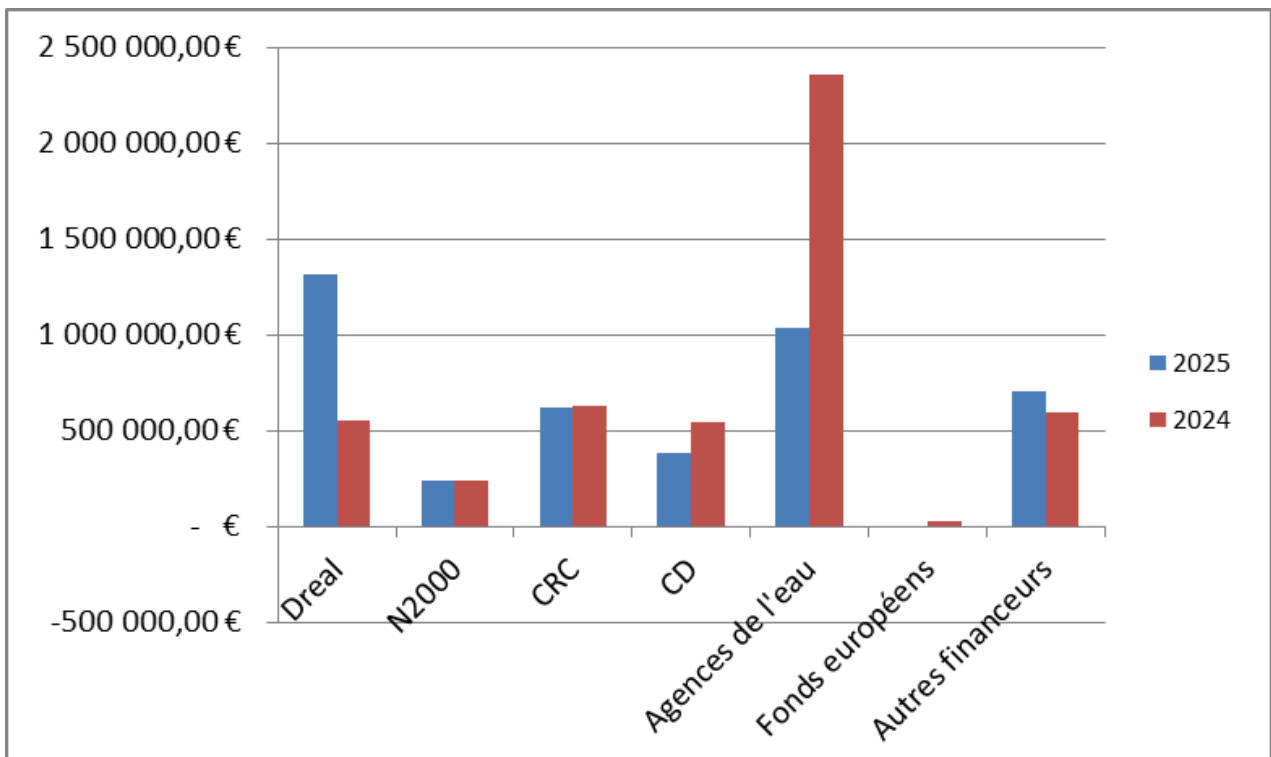


RECETTES

RÉPARTITION DES SUBVENTIONS D'EXPLOITATION CONSOMMÉES

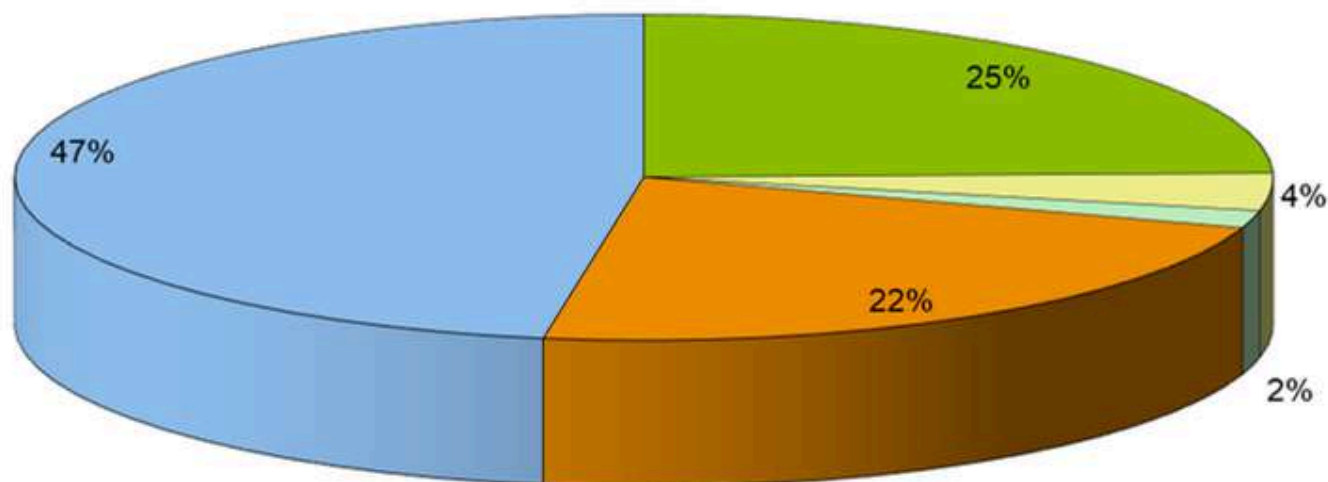


ÉVOLUTION DES ATTRIBUTIONS 2024/2025

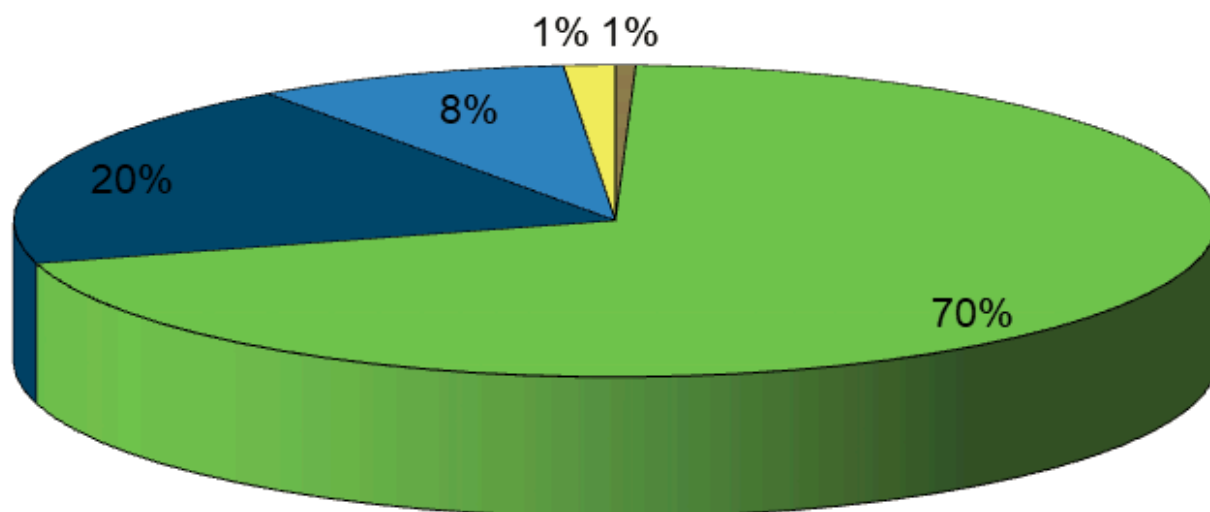




DÉPENSES



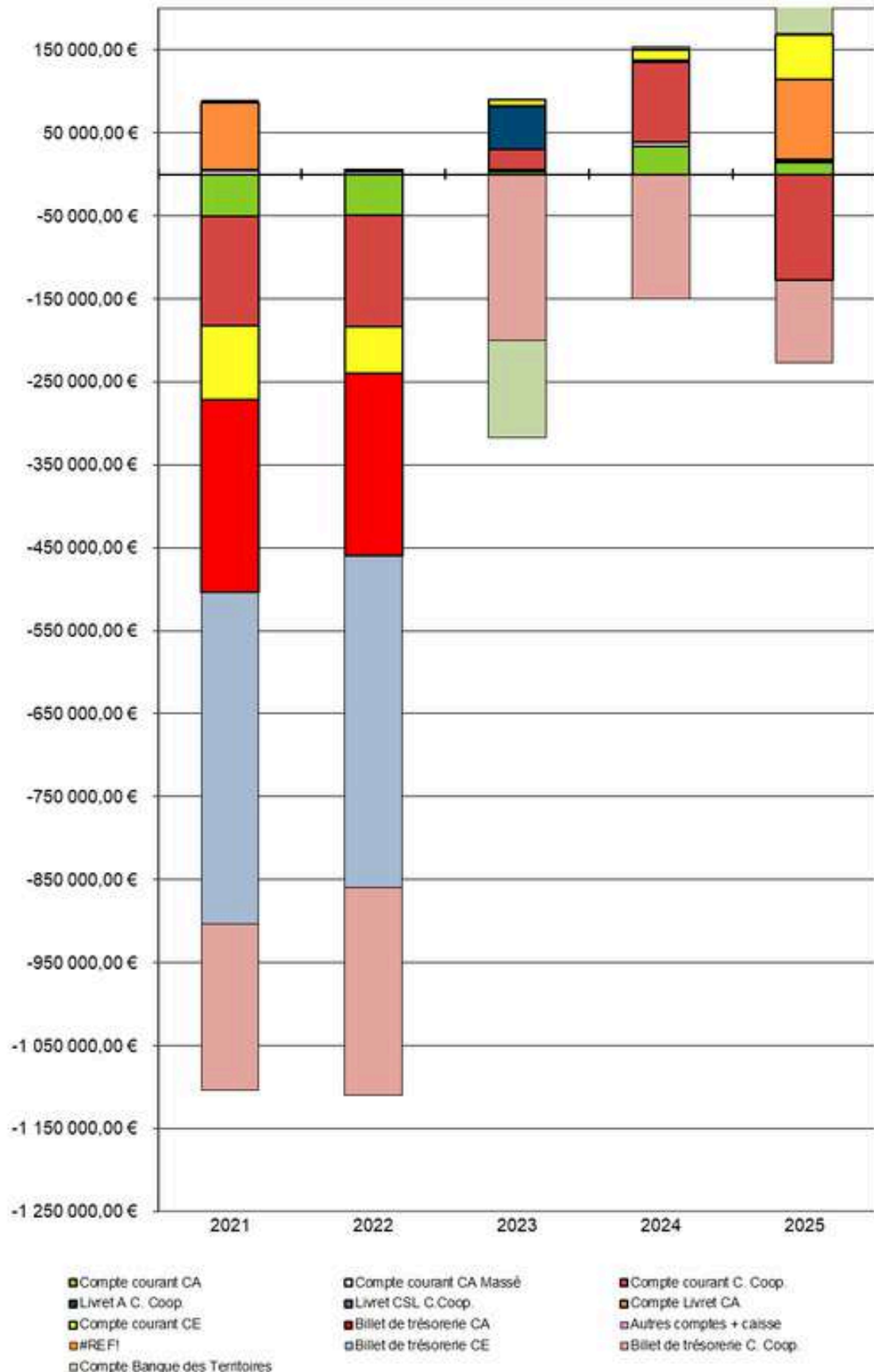
- Etudes et travaux sous-traités
- Impôts et taxes
- Charges financières
- Frais de fonctionnement
- Salaires et charges sociales



- Connaître
- Protéger
- Gérer
- Gérer (entreprises d'insertion)
- Valoriser



ÉVOLUTION DE LA TRÉSORERIE (2021-2025)





COMPTE ÉPARGNE TEMPS AU 31/12/2025

Salariés	Poste	Nombre de jours placés en CET au 31/12/2024	Solde brut au 31/12/2024	Doté au 31/12/24	Nombre de jours placés en CET en 2025	Nombre de jours placés en CET au 31/12/2025	Solde brut au 31/12/2025	Taux Ct	Charge au titre de 2025	Doté au 31/12/25	
ALLARD Benoît	Responsable développement territorial et externe										
BAUDOUIN Hubert	Animateur territorial	5	2 996,09 €	1 031,11 €	0	5	3 103,61 €	48,51%	38,90 €	1 090,01 €	
BECK Antoine	Assistant communication et relations publiques										
GONZAGA Sandra	Animatrice nature										
BRETON Frédéric	Tracéur										
CHOREN Adrien	Coordinateur BRCCV										
COLOMBO Jean Baptiste	Responsable développement territorial et externe	10	3 839,21 €	2 723,22 €		10	3 970,09 €	50,11%	95,46 €	2 818,68 €	
DELAOUCHE Florence	Animatrice Territoriale Natura 2000								0,00 €	0,00 €	
DUBRAY Aurélie	Responsable Administrative et Financière	16	2 501,31 €	2 727,46 €		16	2 704,02 €	45,69%	253,77 €	2 981,23 €	
GARBAR Sylvain	Garde ramasseur										
GRESSITTE Serge	Responsable scientifiques et techniques										
PERGOT François	Chargé d'études scientifiques										
HIPPOLYTE Stéphane	Responsable développement territorial et externe	25	3 839,21 €	6 908,37 €		25	3 423,29 €	52,10%	751,65 €	6 156,72 €	
HOUESSE Marie	Chargée d'études scientifiques										
LESTRAT Ludovic	Responsable SIG/Informatique										
LOPEZ Mickaël	Assistant administratif										
NETER Corinne	Chargée de mission territoire BVA	10	2 825,06 €	1 701,17 €	5	15	3 095,49 €	48,49%	1 113,24 €	2 814,41 €	
OTTO BRUC Clotilde	Responsable développement territorial et externe										
PATIGEON Adrien	Chargé de gestion scientifique										
RIJALUX Brigitte	Chargée de mission administrative										
SPEH Emmanuelle	Animatrice Territoriale Natura 2000	19	2 014,50 €	2 520,34 €		19	2 087,31 €	39,24%	91,47 €	2 611,81 €	
THEBAULT Valentin	Chargé de gestion scientifique	5	3 203,11 €	1 118,89 €		5	3 321,48 €	48,63%	48,58 €	1 167,47 €	
VERITE Monserath	Animatrice nature										
VILLETAY Anne	Chargée d'études scientifiques										
TOTAL PROVISION										889,76 €	19 640,32 €

Solde au 31/12/2024 : 18 750,55 €
Solde au 31/12/2025 : 19 640,32 €
Variation Compte 641210 : 889,77 €



TABLEAU DE VARIATION DES FONDS PROPRES

Variation des fonds propres	A l'ouverture	Affectation du résultat	Augmentation	Diminution ou consommation	A la clôture
Fonds propres sans droit de reprise	-			-	-
Fonds propres avec droit de reprise	-			-	-
Ecart de réévaluation					-
Réserves	772 490	12 754		94 244	691 000
Report à nouveau					-
Excédent ou déficit de l'exercice	12 754	- 65 403		12 754	- 65 403
Situation nette	785 244				625 597
Fonds propres consommables					-
Subventions d'investissement	9 536 526		2 338 618	2 173 919	9 701 225
Provisions réglementées					-
TOTAL	10 321 770	- 52 649	2 338 618	2 280 917	10 326 822



TABLEAU DE SUIVI DES SUBVENTIONS

	MONTANT DE SUBVENTION ACCORDEE	ANNEE DE SIGNATURE	ATTRIBUTION	EXPLOITATION	INVESTISSEMENT
SUBVENTIONS D'EXPLOITATION					
OT SAV - OCT 2021		2021	4 552,76	4 552,76	-
OT SAV - Acquisition 2022		2022	-	2 245,37	-
OT SAV - Acquisition 2024		2024	-	-	18 521,00
OT SAV - OCT 2023-2027	102 300,00	2023	102 300,00	102 300,00	-
OT SAM - Travaux de restauration 2023	216 811,00	2023	216 811,00	216 811,00	-
SOUSS-TOTAL A25N	889 282,00 €		429 272,04 €	427 817,41 €	18 871,00 €
OREAL - FONCTIONNEMENT GENERAL 2023	109 384,80	2023	109 384,80	109 384,80	-
OREAL - ORE 2023	9 372,00	2023	9 372,00	9 372,00	-
OREAL - EEE 2024	30 000,00	2024	30 000,00	30 000,00	-
OREAL - FNA PAPILLON 2023	6 500,00	2023	6 500,00	6 500,00	-
OREAL - FNA GUSTARDIS 2023	11 712,00	2023	11 712,00	11 712,00	-
OREAL - JARDIN 2023	78 208,00	2023	78 208,00	78 208,00	-
OREAL - ORE 2024 (requis)		2024	1 687,10	1 687,10	-
SOUSS-TOTAL OREAL	246 876,80 €		246 842,00 €	246 842,00 €	- €
ERNS 2023	73 488,00 €	2023	73 488,00	73 488,00	-
SOUSS-TOTAL OREAL BOURGOGNE	73 488,00 €		73 488,00 €	73 488,00 €	- €
ERC OPER 2023 INDICA TOURS		2023	-	1 410,10	-
ERC OPER 2024		2024	-	1 627,64	-
ERC OPER 2024 Travaux		2024	-	2 488,70	-
ERC OPER 2024 POIS DES ROCHES		2024	-	4 827,83	-
ERC OPER 2024 CATON		2024	-	148,32	-
ERC OPER 2024 EEE		2024	-	37,61	-
ERC OPER OPER PG 2023	90 000,00	2023	90 000,00	90 000,00	-
ERC OPER 2023	14 300,00	2023	14 300,00	14 300,00	-
ERC OPER 2023 VALLEE DES CAULLES	4 270,00	2023	4 270,00	4 270,00	-
ERC OPER 2023 BOIS DES ROCHES	3 700,00	2023	3 700,00	3 700,00	-
ERC OPER 2023 TERRE Fonctionnement	18 000,00	2023	18 000,00	18 000,00	-
ERC OPER 2023 TERRE Investissement	38 580,00	2023	38 580,00	38 580,00	-
ERC OPER 2023 PG	11 410,00	2023	11 410,00	11 410,00	-
ERC OPER 2023 Communication sensibilisation	57 800,00	2023	57 800,00	57 800,00	-
ERC OPER 2023 Mx et autres PG	79 430,00	2023	79 430,00	79 430,00	-
ERC OPER 2023 Restauration	23 340,00	2023	23 340,00	23 340,00	-
ERC OPER 2023 Acquisition matériel de gestion	38 200,00	2023	38 200,00	38 200,00	-
ERC OPER 2023 CATON	14 880,00	2023	14 880,00	14 880,00	-
ERC OPER 2023 Communication sensibilisation	84 790,00	2023	84 790,00	84 790,00	-
ERC OPER 2023 Contributions techniques	98 240,00	2023	98 240,00	98 240,00	-
ERC OPER 2023 PG	57 440,00	2023	57 440,00	57 440,00	-
ERC OPER 2023 EEE	21 800,00	2023	21 800,00	21 800,00	-
SOUSS-TOTAL ERC	627 540,00 €		627 540,00 €	627 570,44 €	- €
AELE - CATON 2023	23 170,00	2023	23 170,00	23 170,00	-
AELE - EEE 2023	21 530,00	2023	21 530,00	21 530,00	-
AELE - Acquisition 2022		2022	158,87	158,87	-
AELE - Acquisition 2023		2023	1 200,83	1 200,83	-
AELE - Restauration 2023		2023	653,94	653,94	-
AELE - Indicateurs 2023		2023	912,17	912,17	-
AELE - CT SNAIS Indicateurs 2023		2023	2 827,00	2 827,00	-
AELE - CT SNAIS Eyles 2023		2023	458,38	458,38	-
AELE - Acquisition 2023 Valeur de SNAIS		2023	60,08	60,08	-
AELE - EEE 2024		2024	3 600,00	3 600,00	-
CT Etat Frais de gestion 2023	61 124,00	2023	61 124,00	61 124,00	-
AELE - Indicateurs 2023	3 563,00	2023	3 563,00	3 563,00	-
AELE - CT LOPE AMONT PG 2023	18 080,00	2023	18 080,00	18 080,00	-
AELE - Fleurs 2023	6 727,76	2023	6 727,76	6 727,76	-
SOUSS-TOTAL AELE	174 683,00 €		174 683,07 €	174 634,67 €	- €
CO14 - programme d'action 2023	70 672,00	2023	70 672,00	70 672,00	-
SOUSS-TOTAL CO14	70 672,00 €		70 672,04 €	70 672,04 €	- €
CO28 - Travaux 2021		2021	1 809,34	1 809,34	-
CO28 - Acquisition 2022		2022	1 083,84	1 083,84	-
CO28 - Travaux 2023	60 000,00	2023	60 000,00	60 000,00	-
CO28 - PO SNAIS Vallée Aigre 2023	12 328,00	2023	12 328,00	12 328,00	-
CO28 - Fretout 2023	21 818,00	2023	21 818,00	21 818,00	-
CO28 - Acquisition matériel 2023	28 323,00	2023	28 323,00	28 323,00	-
SOUSS-TOTAL CO28	119 489,00 €		119 428,02 €	119 428,02 €	- €
Conten FAS Puch de Chénoues et Marol 2024-2026		2023	35 355,78	35 355,78	-
SOUSS-TOTAL CO29	- €		35 355,78 €	35 355,78 €	- €
CO41 - ENE 2023	25 000,00	2023	25 000,00	25 000,00	-
CO41 - PG MURDES	18 000,00	2023	18 000,00	18 000,00	-
CO41 - AMENAGEMENT SENTIER	38 881,00	2023	38 881,00	38 881,00	-
SOUSS-TOTAL CO41	71 881,00 €		71 881,00 €	71 881,00 €	- €
CO45 - PASTO 2023	23 400,00	2023	23 400,00	23 400,00	-
CO45 - FMS Vallées 2023-2025	170 000,00	2023	170 000,00	170 000,00	-
CO45 - Convention de coopération Pasto		2024	12 000,00	12 000,00	-
SOUSS-TOTAL CO45	193 400,00 €		193 400,00 €	193 400,00 €	- €



TABLEAU DE SUIVI DES SUBVENTIONS

	MONTANT DE SUBVENTION ACCORDEE	DATE DE SIGNATURE	T4	EXPLOITATION	INVESTISSEMENT
COSE - Etude de faisabilité 2023	4 033,50	2023	4 033,50	4 033,50	
SOMME TOTAL COSE	4 033,50 €		4 033,50 €	4 033,50 €	- €
FEDER - Celine LES 2023-2024		2024	2 620,83	2 620,83	
SOMME TOTAL FEDER	- €		2 620,83 €	2 620,83 €	- €
FEADER - Juin 2023		2023	81,88	81,88	
SOMME TOTAL FEADER	- €		81,88 €	81,88 €	- €
PT TR VAL DE LOIRE NOVEMBRE 2024/2025			12 860,00	12 860,00	
MMIC (Mars 2023-2024)			7 867,31	7 867,31	
ERC ANIMATION NOUVE LOTIS I.A.S	203 849,27	2023	203 849,27	203 849,27	
SOMME TOTAL ANIMATION NOUVE	203 849,27 €		203 849,27 €	203 849,27 €	- €
COE 78 CONTRAT NOUVE LOTIS I.A.S			13 880,00	13 880,00	
SOMME TOTAL CONTRAT NOUVE	- €		13 880,00 €	13 880,00 €	- €
FONDS VERTS Etat 17 Année 2024		2024	10 028,90	10 028,90	
FONDS VERTS - Avril 2024		2024	7 487,67	7 487,67	
FONDS VERTS Travaux Boisement 2023		2023	280,27	280,27	
FONDS VERTS Maitre 2023		2023		2 132,88	
FONDS VERTS Terroirs (avril 2023)		2023		23 000,00	
FONDS VERTS Restauration 2024	412 291,98	2023		412 291,98	
FONDS VERTS Avril 2023	33 791,43	2023	33 791,43	33 791,43	
FONDS VERTS Etat 17 Année 2023	29 672,73	2023	29 672,73	29 672,73	
FONDS VERTS Aménagement Chateaux 2023	17 874,80	2023	17 874,80	17 874,80	
FONDS VERTS Travaux Restauration 2023	138 192,78	2023	138 192,78	138 192,78	
FONDS VERTS Travaux EGE 2023	7 092,00	2023	7 092,00	7 092,00	
FONDS VERTS 3 PG 2023	36 172,23	2023	36 172,23	36 172,23	
FONDS VERTS BIC-RENA 2023	31 728,88	2023	31 728,88	31 728,88	
FONDS VERTS Maitre 2023	180 287,79	2023	180 287,79	180 287,79	
FONDS VERTS Restauration 2023	123 890,29	2023	123 890,29	123 890,29	
FONDS VERTS 6 PG 2023	178 223,43	2023	178 223,43	178 223,43	
FONDS VERTS Contribution SAF	31 895,80	2023	31 895,80	31 895,80	
FONDS VERTS Travaux Restauration Traces Humides 2023	12 028,60	2023	12 028,60	12 028,60	
FONDS VERTS - Admissions touristes 2023	138 910,00	2023	138 910,00	138 910,00	
SOMME TOTAL FONDS VERTS	7 218 772,88 €		248 000,87 €	7 466 880,84 €	- €
AGE 4 L EMPLOI APPRENTIS	4 000,00	2023	4 000,00	4 000,00	
SOMME TOTAL AGE 4 L EMPLOI	4 000,00 €		4 000,00 €	4 000,00 €	- €
PARC SANCERRE SOLOCONE Marché Animation Nature 2023		2023	38 184,00	38 184,00	
CRST Appui de Devx Animation 2021		2021		140,00	
CRST Appui de Devx Chateaufort		2022	4 000,00	193,31	4 000,00
CRST Appui de Devx Chateaufort 2023		2023		823,08	
CRST Pays Gâtinais Montargois A.S. B.C. et restauration 2023 Quatre, Côté et Magenta		2023		580,21	
Appui de Chateaufort Chateaufort de Muret		2022	11 300,00	11 300,00	
CRST Pays Gâtinais Montargois Restauration 2021		2021	32,20	32,20	
CRST BCP Restauration 201		2023		8 000,00	
CRST BCP Restauration 202		2023		106 800,00	
CRST Pays Gâtinais Montargois Restauration 40_2023		2023		50 100,00	
CRST Pays Gâtinais Montargois Restauration Péloaise des Lumière 2023		2023		13 800,00	
SOMME TOTAL PAYS	- €		62 496,20 €	249 677,58 €	4 000,00 €
VILLE DE BLEDE CPO 2023-2024		2023	5 000,00	5 000,00	
MAYENNE DE SAINT-GEORGES SUR ANTHON ANIMATION NOUVE		2023	32 249,23	32 249,23	
VILLE DE VIERZON		2024	5 000,00	5 000,00	
MAU DE MAIRIS CONVENTION 2023-2027	80 000,00	2023	20 000,00	20 000,00	
VILLE DE CHREUX CPO 2024-2028		2023	27 000,00	27 000,00	
CHARENTAIS METROPOLITAIN CPO 2023-2049	70 000,00	2023	10 000,00	10 000,00	
COM.COM CHIRON VENNE ET LOIRE	8 883,50	2023	8 883,50	8 883,50	
COM.COM DE VIERZON		2023	13 888,43	13 888,43	
CRST ANGOLE DREUX CPO 2023-2028	102 000,00	2023	19 108,78	19 108,78	
COM.COM COUL DE SAUCE - CPO 2023-2028		2023	21 154,13	21 154,13	
SOMME TOTAL COMMUNES	468 883,50 €		164 000,00 €	164 000,00 €	- €
RECHERCHES NATURALISTES	50,00	2023	50,00	50,00	
EDF RENOUVELABLES	100 000,00	2024			
AGROLOGYS CONVENTION DEVLPT PASTURAGE 2023-2024		2023	4 780,00	4 780,00	
NOYANNE	4 300,00	2023	4 300,00	4 300,00	
LESA BUREAU SCIENTIFIQUES 2023	3 873,00	2023	3 873,00	3 873,00	
LESA ETUDES 2e 2023	3 570,00	2023	3 570,00	3 570,00	
LESA PAYSANNE 2023	7 350,00	2023	7 350,00	7 350,00	
ST-DENIS 2023		2023	4 800,00	4 800,00	
SUY CONVENTIONS 2024		2024	1 827,41	1 827,41	
SUY CONVENTIONS 2023	218 332,08	2023		218 332,08	
SUY MEUBLES COMPLEMENTAIRE ACQUISITION					278 813,48
EDF RENOUVELABLES FINANC	- €	2023	- €	- €	
CPVD 6 TAMS DE NOUORNE 2023	2 426,00	2023	2 426,00	2 426,00	
COE VENNE DE L'YV		2023		50 000,00	
REACTUAL NATURE	3 000,00	2023	3 488,00	3 488,00	
SAISON	12 860,00	2023	12 860,00	12 860,00	
SOMME TOTAL AUTRES	497 892,88 €		41 872,87 €	287 876,87 €	278 813,48 €
TOTAL	8 878 008,88 €		3 829 787,32 €	4 271 205,88 €	283 688,64 €



Convention de suspension d'affiliation	Département	Commune	Date de début	Date de fin	Montant	Statut
		BRAGNY	2025-07-31	30/09/27	14	
		DAMPIÈRE EN BUAIS	2025-07-31	30/09/27	10	
		SAINTE-ÉTIENNE-SUR-LOIRE	2025-07-31	30/09/27	10	
		ST-ÉTIENNE-DES-FRANCOIS (14)	2025-07-31	30/09/27	10	
		SAINTE-BENOÎT-SUR-LOIRE	2025-07-31	30/09/27	9	
		BEAULIEU-SUR-LOIRE	2025-07-31	30/09/27	9	
		CHATELON-SUR-LOIRE	2025-07-31	30/09/27	9	
		CHATELON-SUR-LOIRE	2025-07-31	30/09/27	9	
		BONNY-SUR-LOIRE	2025-07-31	30/09/27	10	
		BONNY-SUR-LOIRE	2025-07-31	30/09/27	10	
		SAINTE-BENOÎT-SUR-LOIRE	2025-07-31	30/09/27	10	
		ST-ÉTIENNE	2025-07-31	30/09/27	10	
		LOISY-EN-SULLAS-SAINTE-GAUDON	2025-07-31	30/09/27	10	
		OUSSOUR-SUR-LOIRE	2025-07-31	30/09/27	10	
		SAINTE-BENOÎT-SUR-LOIRE	2025-07-31	30/09/27	10	
		BEAUGENCY	2025-07-31	30/09/27	10	
		SAINTE-FÉLIX-SUR-LOIRE	2025-07-31	30/09/27	14	
		OUSSOUR-SUR-LOIRE	2025-07-31	30/09/27	10	
		SAINTE-MARTINE-SUR-LOIRE	2025-07-31	30/09/27	9	
		BONNY-SUR-LOIRE	2025-07-31	30/09/27	14	
		ESTOUY	2025-07-31	30/09/27	10	
		LADY-EN-VAL	2025-07-31	30/09/27	40	
		SAINTE-MARTINE-D'ARBAIS	2025-07-31	30/09/27	10	
		ALGERVILLE-LA-REVERE-LE-MAULCHERONS	2025-07-31	30/09/27	14	
		LE-MAULCHERONS	2025-07-31	30/09/27	14	
		LE-MAULCHERONS	2025-07-31	30/09/27	14	
		LADY-EN-VAL	2025-07-31	30/09/27	10	
		SAINTE-MARTINE-D'ARBAIS	2025-07-31	30/09/27	10	
					1044	
					8116	
					9157	

Total 43
Total général

Le



en quelques chiffres

Au 1^{er} janvier 2026

Le Conservatoire agit sur ...

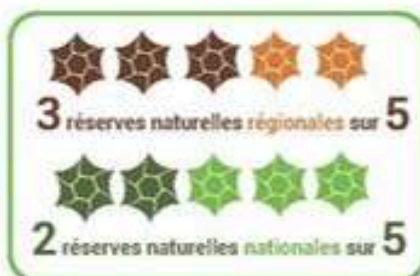
Au-delà de l'action en faveur de la biodiversité, des apports à l'attractivité et la vie des territoires



sur



dont



... avec une conjonction d'acteurs et de moyens

3,73 M€
de budget



Nombreux
partenariats techniques et financiers



3 ETP en bénévolat valorisé,
équivalents à **140 000 €**

Pour retrouver tous les documents, rendez-vous ici

